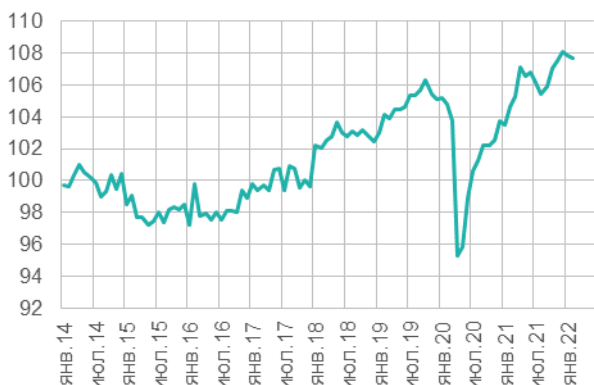


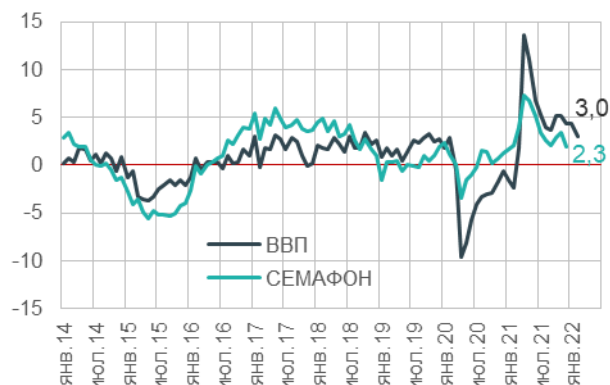
Индекс ВВП (янв. 2014 = 100)



В феврале Индекс ВВП снизился на 0,2% м/м – так же, как и месяцем ранее. Введение масштабных санкций в конце месяца значимо не сказалось на экономической динамике.

Отрицательную динамику показали обрабатывающие производства, оптовая торговля, платные услуги и транспорт. В плюсе строительство, добыча полезных ископаемых и розничная торговля.

ВВП и СЕМАФОН* (% год к году)

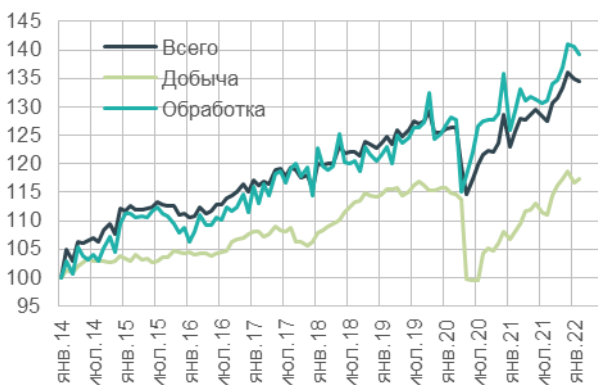


Темп прироста ВВП к соответствующему периоду прошлого года в феврале замедлился до 3% после 4,3% в январе.

Индекс «Семафон»* показал сопоставимую динамику: его рост в феврале замедлился до 2,3% после 3,1% месяцем ранее.

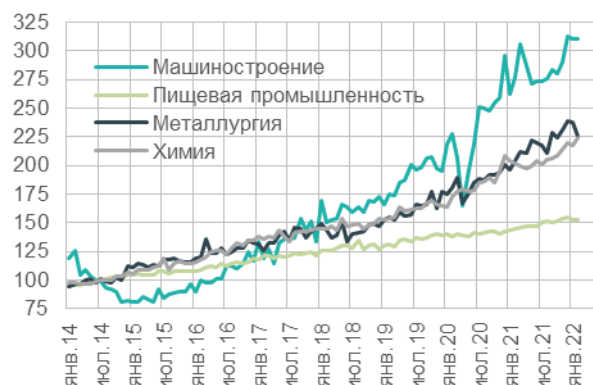
** Сводный индикатор состояния российской экономики, рассчитываемый Институтом ВЭБ*

Промышленность (янв. 2014 = 100)



В феврале 2022 года промышленное производство снизилось на 0,4% м/м. Отрицательную динамику второй месяц показывают обрабатывающие производства (-1% м/м). Добыча полезных ископаемых напротив увеличилась за счет наращивания отгрузки угля (0,4% м/м).

Отдельные отрасли (2014 год = 100)



Наибольшее падение среди обрабатывающих производств в феврале показала металлургия. Отрицательная динамика также наблюдалась в машиностроении (все компоненты, кроме производства прочих транспортных средств) и производстве нефтепродуктов.

При этом активный рост показала химическая промышленность. Производство продукции пищевой промышленности также несколько выросло.

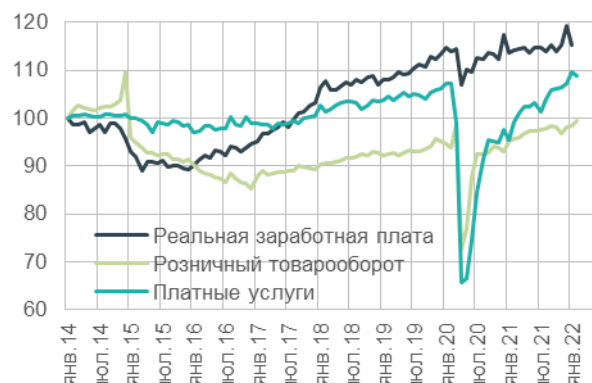
Инвестиционная активность* и строительство (% м/м)



По итогам февраля строительный сектор вырос на 4,4%, практически полностью компенсировав январский спад. Положительную динамику демонстрирует и производство строительных материалов.

* Оценка Института ВЭБ, данные за январь-февраль 2022 года уточняются

Зарботная плата и потребление (январь 2014 = 100)

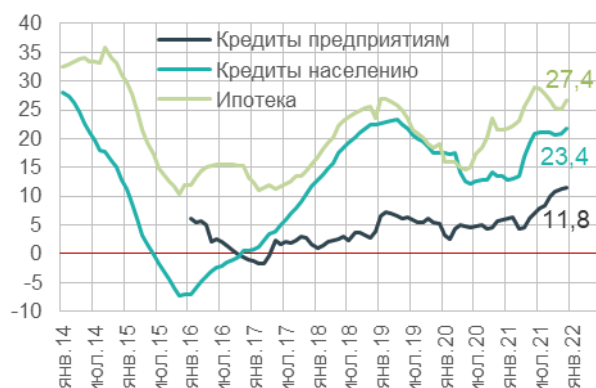


В условиях роста геополитической напряженности и введения санкций начал снижаться спрос на пассажирские перевозки и туристические услуги. Сектор платных услуг снизился по итогам февраля на 0,7% м/м.

Рост розничных продаж напротив ускорился до 1,2% м/м. В конце месяца увеличилось приобретение непродовольственных товаров на фоне ускорения инфляции и роста опасений возникновения дефицита ряда продукции.

Реальная заработная плата в январе 2022 года снизилась на 3,5% м/м.

Кредитование (% г/г)

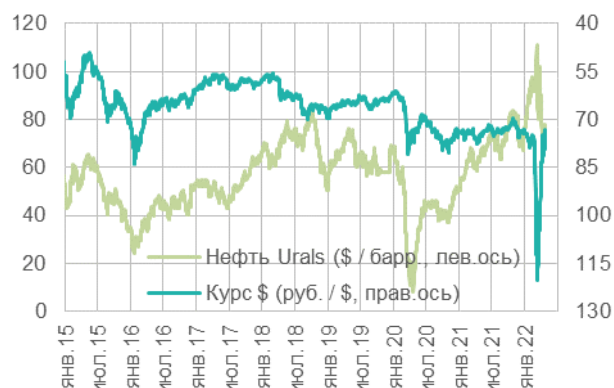


По данным Банка России, ипотека в феврале не снизила темпов (+2,2%, в январе +1,1%), что было связано со стремлением населения использовать накопления на фоне возросших инфляционных ожиданий и роста ставок.

Динамика потребительского кредитования также была активной (+1,1% вместо 0,7% в январе) и могла быть вызвана ростом спроса на импортные товары на фоне ожидания сокращения их предложения из-за санкций и ослабления рубля.

Корпоративный портфель в феврале также значительно увеличился (+2,4% после -0,04% в январе). По данным Банка России, объем задолженности юрлиц вырос на 1,3 трлн руб. и большей частью в конце месяца.

Цена на нефть и курс доллара



В апреле котировки Urals снизились до \$70-80 за баррель, хотя еще в марте достигали \$110. При этом максимальный дисконт к Brent превышал \$36 против \$29 в марте. Снижение цен и высокий дисконт связаны с проблемами транспортировки российской нефти, использованием нефтяных резервов крупнейшими странами, ожиданием снижения спроса на нефть со стороны Китая.

Официальный курс доллара в конце апреля опустился ниже уровня 73 рублей за доллар по сравнению с рекордным значением 120 рублей на 11 марта. Сильное укрепление рубля привело к смягчению валютных ограничений на текущие операции.