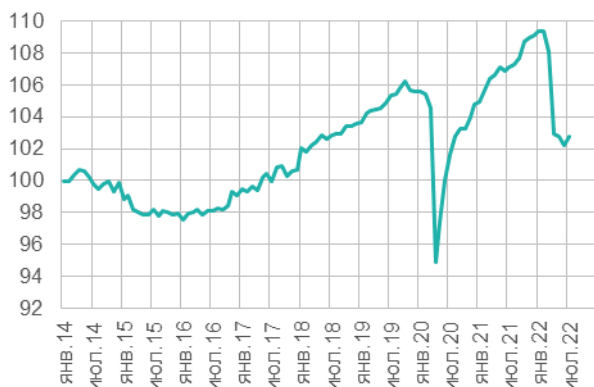
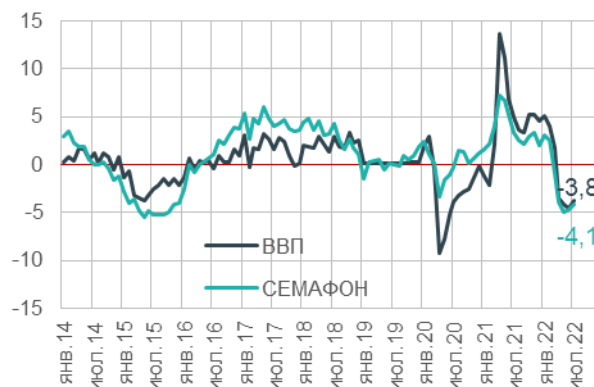


Индекс ВВП (янв. 2014 = 100)



В июле российский ВВП вырос на 0,6% м/м после четырехмесячного падения. Положительную динамику показали обрабатывающие производства, строительство, пассажирооборот, сельское хозяйство и розничная торговля. В минусе добыча полезных ископаемых, оптовая торговля, платные услуги и грузооборот.

ВВП и СЕМАФОН* (% год к году)

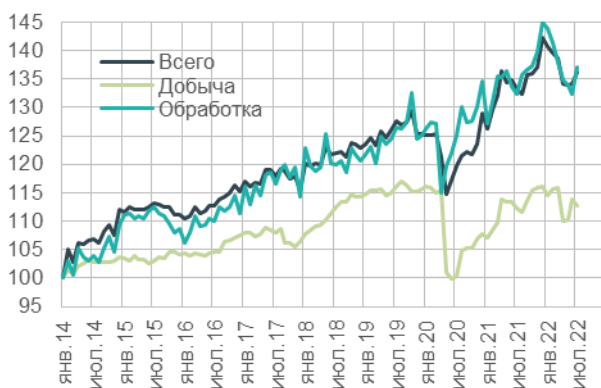


Спад ВВП к соответствующему периоду прошлого года замедлился в июле до 3,8% после 4,5% в июне.

Снижение индекса «Семафон»* в июле также замедлилось до 4,1% после 4,7% в предыдущем месяце.

* Сводный индикатор состояния российской экономики, рассчитывается Институтом ВЭБ

Промышленность (янв. 2014 = 100)



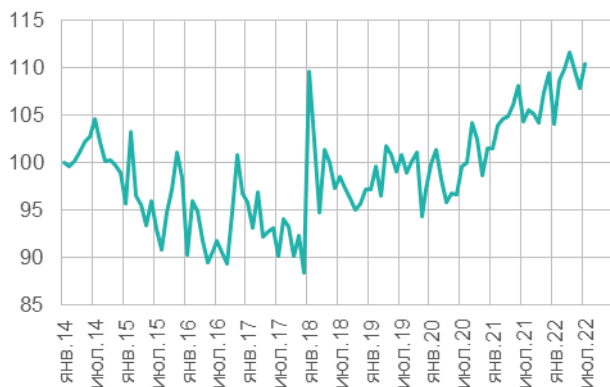
В июле промышленное производство выросло на 1,4% м/м. После полугодового падения возобновился рост обрабатывающих производств (3,7% м/м), которые стали главным фактором роста всей экономики в этом месяце. Добыча полезных ископаемых напротив показала отрицательную динамику (-1,0% м/м) за счет газа и угля.

Отдельные отрасли (2014 год = 100)



Лидером роста среди обрабатывающих отраслей в июле стала металлургия (за счет черных металлов и металлических изделий). После шестимесячного спада возобновился рост в машиностроении (за счет производства автомобилей и компьютеров). Химическая, нефтеперерабатывающая и пищевая отрасли также продемонстрировали рост.

Строительство (янв. 2014 = 100)



После двухмесячного падения объем строительства в июле вновь начал расти (2,4% м/м), частично компенсировав предшествующий спад. Вводы в действие жилых домов также демонстрировали рост.

Зарботная плата и потребление (янв. 2014 = 100)



Розничные продажи в июле показали небольшой рост (0,4% м/м) за счет продаж продовольственных товаров. Спрос на непродовольственные товары также постепенно восстанавливается. Платные услуги, напротив, показали отрицательную динамику (-1,3% м/м) за счет сокращения потребления бытовых и жилищных услуг.

Реальная заработная плата в июне показала достаточно активный рост (+3,1% м/м).

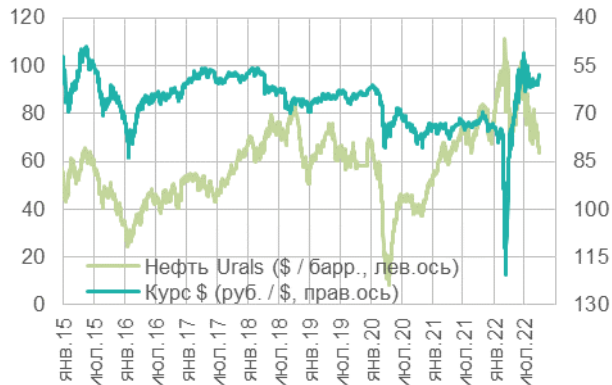
Кредитование (% г/г)



По данным Банка России, розничное кредитование в июле увеличилось на 1% (+0,4% в июне) благодаря росту как потребительских (+0,7%), так и ипотечных (+1,3%) кредитов.

Корпоративный портфель банков в июле увеличился на 600 млрд руб. (+34 млрд руб. в июне). Рост обеспечили только кредиты в рублях (+775 млрд руб. или 1,8%). Валютный портфель сжимается пятый месяц подряд (-175 млрд руб. или -2,2%).

Цена на нефть и курс доллара



В сентябре продолжилась понижательная тенденция котировок на нефтяном рынке. Цены на Urals в конце месяца снизились до уровня \$65 за баррель с более чем \$80 в начале сентября. Падение котировок было связано со снижением деловой активности в Европе и Китае, ожиданиями сокращения спроса в условиях агрессивного ужесточения ДКП ведущими центробанками мира.

В конце сентября волатильность на валютном рынке выросла: коридор изменения курса доллара расширился до 56,6-62,8 рублей против 59,5-61,5 рублей за первые три недели месяца.