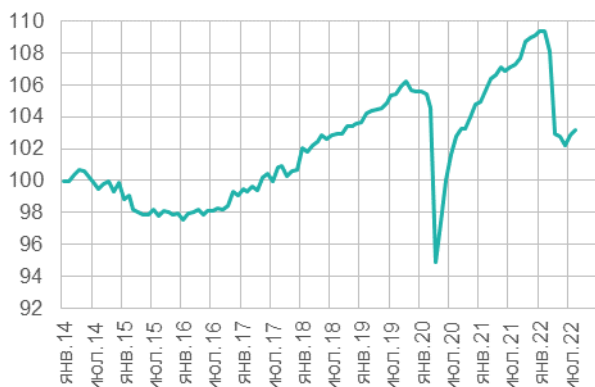
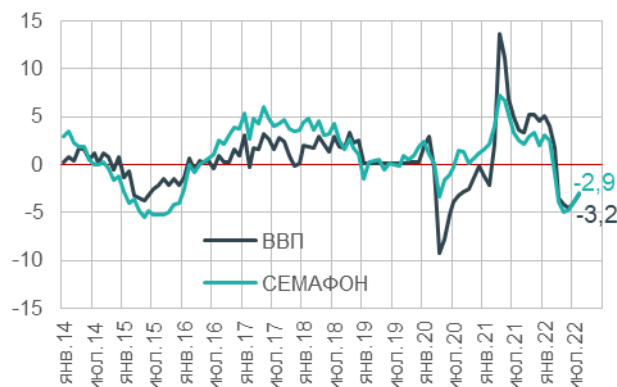


Индекс ВВП (янв. 2014 = 100)



В августе российский ВВП продолжил расти (+0,3% м/м после 0,5% в июле). Положительную динамику показали строительство, оптовая и розничная торговля, платные услуги и грузооборот. В минусе промышленное производство, пассажирооборот и сельское хозяйство.

ВВП и СЕМАФОН* (% год к году)

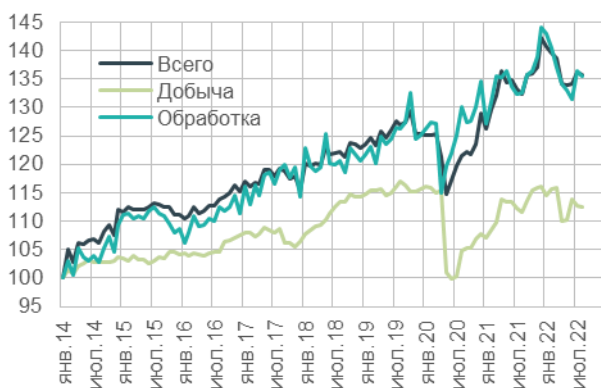


Спад ВВП к соответствующему периоду прошлого года продолжил замедляться и по итогам августа составил 3,2% после 4,1% в июле.

Индекс «Семафон»* в августе также повысился до -2,9% после -3,9% в предыдущем месяце.

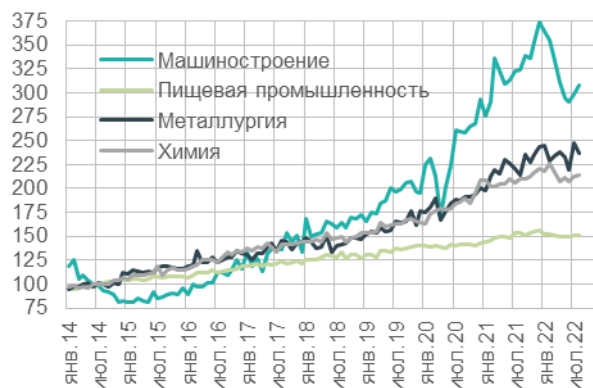
* Сводный индикатор состояния российской экономики, рассчитывается Институтом ВЭБ

Промышленность (янв. 2014 = 100)



В августе возобновился спад промышленного производства: -0,2% м/м. После краткосрочного роста в прошлом месяце вновь начал сокращаться выпуск обрабатывающих производств (-0,6% м/м). Добыча полезных ископаемых также показала отрицательную динамику за счет нефти, природного газа и СПГ. При этом аномально жаркая погода в августе стимулировала производство и распределение электроэнергии, что отчасти поддержало общую динамику промышленности.

Отдельные отрасли (2014 год = 100)



Лидером падения среди обрабатывающих отраслей в августе стала металлургия (за счет металлических изделий), которая активно росла месяцем ранее. В минусе также такие крупные отрасли, как нефтепереработка и пищевая промышленность. При этом положительную динамику продемонстрировали химическая промышленность и машиностроение (рост по всем компонентам, кроме производства компьютеров).

