

Обзор событий в Китае 5-11 декабря 2022

Китай учится сосуществовать с вирусом

В прошедшую неделю в Китае де-факто начали расставаться в проводившейся в течение почти трех лет жесткой политикой «нулевой терпимости» к ковиду. При этом поворот в политике властей по «оптимизации мер» в борьбе с эпидемией происходит не посредством «малых шагов», о чем говорилось еще в самом конце ноября-начале декабря (*См. подробнее Обзор событий в Китае 28 ноября-4 декабря 2022*), а все более ускоряющимися темпами.

7 декабря Госздрав Китая обнародовал Уведомление «О мерах по дальнейшей оптимизации предотвращения и контроля за эпидемией», которые уже получили название «десять новых мер». По сути, они означают отказ от многих базовых принципов проводившейся ранее политики «нулевой терпимости» и в значительной мере легализуют действия, которые в последние дни предпринимались явочным порядком местными правительствами.

Документ, в частности, предусматривает прекращение практики установления границ зон риска по границам административных единиц, теперь границы зон высокого риска могут включать части зданий, отдельные этажи или даже квартиры. Вводится запрет на всякого рода локдауны. Если в течение 5 дней в зоне высокого риска не происходит новых заражений, то статус зоны высокого риска перестает действовать.

Кардинально пересмотрена схема проведения тестирования. Предлагается сократить масштабы и частотность тестирования, а также не проводить поголовного тестирования. Обязательная сдача ПЦР тестов сохраняется только для ограниченного количества персонала, работающего в зонах высокого риска, остальные могут делать ПЦР тесты по желанию. За некоторыми исключениями (ясли, детские сады, дома престарелых, школы) отменяется система обязательного предъявления ПЦР тестов при входе в общественные места, а также кодов здоровья.

Оптимизируется система карантина. Главная новация – бессимптомники, а также те, у кого болезнь протекает в легкой форме могут находиться дома, либо «добровольно отправляться в централизованный карантин». После 6-7 дней карантин может сниматься при прохождении теста на антитела. Имевшие близкий контакт также подлежат карантину на дому.

Возобновляется нормальная работа аптек, запрещается вводить ограничения на продажи жаропонижающих лекарств, лекарств от кашля, простуды и т. д. онлайн или офлайн.

Принимаются меры (пока в виде пропагандистской кампании) по ускорению вакцинирования людей в возрасте 80 и более лет.

Предусматривается осуществление бесперебойной работы общественных служб (врачи, службы безопасности, ремонт электрических и тепловых сетей и т. д.).

Вводится категорический запрет на блокирование в любом виде противопожарных выходов, подъездов, компаундов и проч. Отдельно оговаривается нормализация работы учебных заведений, а также находящихся на их территории магазинов, столовых, физкультурных залов, библиотек.

Ответственность за проведение всех этих мер возлагается на местные власти, которых предупредили о недопустимости «упрощенчества», запретили «стричь всех под одну гребенку» и поставили перед ними задачу «в максимальной степени уменьшить влияние эпидемии на социально-экономическое развитие».

Быстрый переход от жесткой «нулевой терпимости» к курсу на довольно радикальное ослабление карантинных ограничений вызвал в обществе определенное замешательство. Часть населения поддерживает принимаемые меры, другая часть после почти трех лет ковидных ограничений оказалась к ним психологически не готова, дезориентирована и полагает, что изменения происходят слишком быстро. В чем согласно большинство китайцев так это в том, что в ближайшее время следует ожидать новой масштабной волны распространения омикрона. После снятия ограничений на продажи лекарств спрос на них резко пошел вверх, равно как и цены.

В настоящее время во всяком случае стало понятно, что после радикального сокращения количества проводимых ПЦР тестов данные официальной статистики о числе заболевших и особенно о числе бессимптомников, которые и раньше вызывали сомнения, в настоящее время утратили всякий смысл из-за резкого уменьшения базы обследований. Согласно официальным данным, количество бессимптомных и зарегистрированных случаев на прошлой неделе постоянно сокращалось, но это никак не корреспондировало с реальной ситуацией. Об этом открыто пишется в китайских СМИ. Например, известный деятель китайской блогосферы, в прошлом главный редактор официального таблоида “Global Times” Ху Сицзинь опубликовал материал, в котором прямо сказал, что не верит в официальные цифры и считает их заниженными. С его точки зрения, реальное число ежедневных случаев в Пекине сейчас выше, чем на пике шанхайского локдауна весной этого года и больше, чем цифры

Госздрава по всему Китаю. Он призвал либо привести цифры к реальности, либо прекратить печатать их вовсе. Мнение Ху Сицзиня не лишено оснований. Например, эпидемиологическая ситуация в Пекине, как видится, остается весьма напряженной. По сообщениям популярной газеты «Чжунго цинняньбао», в пекинские больницы выстроились длинные многочасовые очереди горожан, желающих попасть на прием к врачу с повышенной температурой. Больницы же явно не справляются с таким наплывом пациентов.

В новой ситуации радикально сменился тон государственной пропаганды. Теперь она убеждает, что после мутаций омикрон в его нынешнем виде не представляет особой опасности и в 99% случаев не переходит в тяжелую форму, поэтому далеко не во всех случаях целесообразно обращаться в больницы. Авторитетный в Китае врач академик Чжун Наньшань высказался в том смысле, что бессимптомников, с точки зрения медицины, нельзя в полной мере относить к числу больных. В то же время он признал, что в Гуанчжоу, согласно построенной местными врачами математической модели, следует ожидать, что волна заражений достигнет пика в период середины января-середины февраля, а потом пойдет на спад, так что по оптимистическому сценарию только ближе к концу первой половины следующего года можно ожидать, что эпидемиологическая ситуация придет в норму. Весьма вероятно, что подобный сценарий с теми или иными временными отклонениями может произойти и в других регионах Китая.

В близкой же перспективе властям придется столкнуться с серьезным вызовом в период Нового года по лунному календарю, который выпадает на этот раз на 22 января. Ожидаемо, что уже в самом начале января начнется массовое перемещение китайцев по стране. В 2022 г. власти всеми силами сдерживали его, в результате чего многие отказались от поездок в родные места. Однако на этот раз после допущенных послаблений сделать это будет едва ли возможно, да и вряд ли власти этим займутся.

Политбюро поставило задачу обеспечить в следующем году экономический рост

Вопросы экономической политики стали главной темой состоявшегося 6 декабря заседания политбюро ЦК КПК. Декабрьские заседания политбюро традиционно посвящены вопросам экономического развития, на них вырабатываются главные установки экономического курса на предстоящий год. Как правило такие заседания проводятся в канун Центрального экономического совещания, которое рассматривает программу экономической политики на год.

На заседании отмечалось, что основные усилия следует сосредоточить на дальнейшем продвижении «высококачественного развития», «органически сочетать» единое планирование предотвращения и борьбы с эпидемией с социально-экономическим развитием, лучше сочетать развитие и безопасность, всесторонне углублять реформу и открытость, всеми силами восстанавливать уверенность рынка, сочетать стратегию расширения внутреннего спроса с углублением реформы со стороны предложения. Конкретными целями экономической работы в предстоящем году должны стать «стабильный рост», «стабильная занятость», «стабильные цены». Кроме того, необходимо «эффективно предотвращать и смягчать серьезные риски», добиться «в целом поворота к лучшему в функционировании экономики», достичь качественного и эффективного повышения экономического роста.

Главными установками экономического курса, как и в текущем году, должны оставаться «иероглиф стабильность» и «продвижение вперед в условиях стабильности». Термин «нулевая терпимость к вирусу» в материалах заседания отсутствует, зато говорится о мерах «по оптимизации предотвращения и контроля за эпидемией».

Предполагается, что в следующем году «будут продолжены активная финансовая политика и умеренная денежная политика». При этом активная финансовая политика должна быть «более эффективной и сильной», умеренная денежная политика должна быть более выверенной и сильной, отраслевая политика должна одновременно быть нацеленной на развитие и безопасность, научно-техническая политика должна базироваться на принципе «опоры на самоусиление», социальная политика должна взять на себя поддержание социальных групп с наименьшим доходом. Необходимо сосредоточить усилия на поддержании внутреннего спроса, полностью задействовать базовую роль потребления и ключевую роль инвестиций, повысить уровень прочности и безопасности отраслевых цепочек снабжения. В материалах заседания также говорится о намерении реально проводить в жизнь установку «два непоколебимо»,

Справочно. Установка «два непоколебимо» выдвинута на XVI съезде КПК (2002 г.). Под ней понимается непоколебимо укреплять и развивать общенародную собственность и непоколебимо поощрять, поддерживать и направлять развитие негосударственных форм собственности.

что в нынешних условиях можно рассматривать как реверанс в сторону частного капитала, подтверждается приверженность к продвижению открытости высокого уровня, отмечается необходимость прилагать больше усилий для привлечения и использования иностранного капитала. Выделяются также задачи предотвращения и смягчения крупнейших экономических и финансовых рисков, недопущения системных рисков.

Политбюро в очередной раз подчеркнуло важность «укрепления всестороннего руководства экономикой со стороны партии», «совершенствования механизма реализации важнейших решений и установок ЦК». Одновременно к кадровым работникам, местным властям и предприятиям выдвинуты требования проявлять инициативу и «действовать смело».

Китайский лидер устремил свой взор на арабский мир

С 7 по 10 декабря Си Цзиньпин совершил государственный визит в Саудовскую Аравию. Помимо проведения двусторонних переговоров с руководством Саудовской Аравии Си также принял участие в первом саммите Китай-арабские страны и первом заседании Китай Комитет по сотрудничеству арабских стран Персидского залива. На полях этих мероприятий было проведено более десятка двусторонних встреч Си Цзиньпина с руководителями арабских стран, в том числе Судана, Кувейта, Египта, Туниса, Бахрейна, Катара, Ирака, Мавритании, Йемена, Ливана, Палестины, Джибути, Сомали.

Власти Саудовской Аравии оказали Си Цзиньпину демонстративно помпезный и роскошный прием, его поездка широко освещалась китайской прессой. Как видится, основными целями визита были желание продемонстрировать возрастающее влияние Китая на Ближнем Востоке, формализовать уже имеющиеся связи через создание постоянно действующих институтов взаимодействия, а также дать дополнительный импульс экономическим отношениям Китая с арабскими странами, прежде всего богатыми странами Персидского залива, в том числе в рамках инициативы «Один пояс, один путь».

По итогам переговоров с саудовским руководством была достигнута договоренность о повышении уровня отношений всестороннего стратегического партнерства (были установлены в 2016 г. во время первого визита Си в Саудовскую Аравию), предусматривающая в том числе проведение регулярных встреч на уровне глав государств раз в два года, и повышение уровня механизма регулярных консультаций с уровня вице-премьеров до уровня премьеров. В подписанном по итогам визита совместном заявлении выражается обоюдная заинтересованность в продолжении и углублении сотрудничества в энергетике, прежде всего в нефтяной сфере. Одновременно выражается намерение шире сотрудничать в разведке нефти, осуществлять совместные проекты в электроэнергетике, солнечной, ветровой и водородной энергетике, а также взаимодействовать в области мирного использования атомной энергии. Кроме того, стороны

заявили о готовности увеличивать сотрудничество в неэнергетических отраслях, включая отрасли высоких технологий, искусственного интеллекта, облачных технологий.

В политической части заявления обращает на себя внимание запись о том, что стороны выступают за укрепление общего сотрудничества с целью обеспечения мирного характера атомной программы Ирана. При том понимании, что они уважают принципы добрососедства и невмешательства во внутренние дела других государств.

В ходе первого саммита Китай-арабские страны Си Цзиньпин пообещал помощь в размере 5 млрд юаней на реализацию проектов развития, высказался за расширение сотрудничества в области инфраструктурных инвестиций, энергетики, сельского хозяйства, в борьбе с опустыниванием, в области зеленого финансирования, кроме того пообещал содействие Китая в получении арабскими странами больших объемов кредитной поддержки по линии Азиатского Банка инфраструктурных инвестиций. Он также отметил важность налаживания связей по линии оборонных ведомств, ведомств, отвечающих за кибербезопасность и др. На саммите была достигнута договоренность о регулярном их проведении в будущем и принята совместная декларация.

На саммите Китай-Комитет экономического сотрудничества арабских стран Персидского залива китайский лидер послал четкий сигнал о стремлении Китая продолжать активное энергетическое сотрудничество, прежде всего в энергетической сфере. Си сформулировал программу такого сотрудничества на ближайшие 3-5 лет. Она предусматривает продолжение импорта из стран Залива крупных объемов нефти, увеличение закупок сжиженного природного газа, усиление сотрудничества в освоении нефтегазовых месторождений. При этом Китай хотел бы «в полной мере использовать площадку шанхайской нефтегазовой биржи», и развертывать торговлю углеводородами на основе расчетов в юанях. Упоминание Си Цзиньпином нефтегазовой биржи в Шанхае (создана в 2016 г.) было неслучайным и свидетельствует о стремлении Пекина не только осуществлять расчеты за поставляемые нефть и газ в юанях, но и вести дело к тому, чтобы цены на энергоносители также номинировались бы в юанях, чего невозможно добиться без поддержки основных стран производителей. Помимо нефтегазовой сферы Си ратовал за укрепление сотрудничества в сфере водородной энергетики, ветровой и солнечной энергетики, заявил о готовности Китая заняться обучением специалистов для атомной энергетики.

Другим важным направлением взаимодействия, с китайской точки зрения, является финансовая сфера. Китай намерен создавать благоприятные условия для выхода предприятий стран Залива на свой рынок капитала, поддерживать

сотрудничество суверенных фондов сторон, расширять практику валютных свопов, углублять взаимодействие в области цифровых валют, продвигать многосторонние проекты сотрудничества центральных банков в данной области.

К числу приоритетных направлений было отнесено также научно-техническое сотрудничество. В этой области акцент предлагается сделать создание центров больших данных и центров облачных технологий, развивать сотрудничество в технологиях 5G и 6G. Еще одной перспективной сферой взаимодействия была названа космонавтика. Си предложил рассмотреть возможность участия тайконавтов из стран Залива в работе китайской орбитальной станции, предложил создать совместный центр по изучению Луны и дальнего космоса.

По итогам саммита было подписано совместное заявление, в котором говорится об одобрении Плана действий стратегического диалога Китай-Комитет экономического сотрудничества арабских стран Персидского залива, подтверждаются приоритетные направления взаимодействия, в число которых включена также задача «по возможности быстрее завершить переговоры о создании зоны свободной торговли между Китаем и арабскими странами Залива».

Китай выпустит особые суверенные долговые обязательства

9 декабря Министерство финансов Китая объявило о предстоящем 12 декабря выпуске особых государственных суверенных обязательств на общую сумму в 750 млрд юаней (108 млрд долл.). Предполагается, что срок действия новых обязательств составит 3 года с твердой процентной ставкой, которая, как предполагается, может составить около 2,48% годовых. Общей целью выпуска, как следует из заявления Минфина, является поддержка национальной экономики и социального развития. КНР уже пятый раз за свою историю прибегает к выпуску особых государственных обязательств. До этого выпуски проводились в 1998 г., 2007 г., 2017 г. и 2020 г. Последний выпуск особых облигаций на сумму 1 трлн юаней был проведен летом 2020 г., а полученные средства предполагалось использовать для преодоления последствий первой волны ковида. На этот раз полученные средства будут использованы для рефинансирования платежей по последнему траншу 15-летних особых государственных облигаций 2017 года и формально не приведут к росту государственного долга. Минфин планирует разместить новые облигации на межбанковском долговом рынке, после размещения Народный Банк Китая сможет либо выкупать облигации, либо принимать их от коммерческих банков в качестве залога для предоставления ликвидности.

Внешнеторговые показатели ноября оказались провальными

В ноябре во внешней торговле Китая наблюдался обвальный спад. Отдельно в ноябре показатели оборота, экспорта и импорта в годовом сравнении уменьшились соответственно на 9,5%, 8,7% и 10,6%.



В сравнении м/м в ноябре оборот вырос на 2%, экспорт уменьшился на 0,9%, импорт вырос на 6,1%.



За январь-ноябрь темпы прироста внешнеторгового оборота (5781,4 млрд долл.) составили 5,9%, экспорта (3291,7 млрд долл.) – 9,1%, импорта (2489,7 млрд долл.) - 2,0%. Положительное сальдо товарной торговли оценивалось в 802,04 млрд долл. (за тот же период 2021 г. – 581,7 млрд долл.).

В экспорте продолжала усиливаться тенденция к снижению темпов прироста вывоза машинно-технической продукции (1879,5 млрд долл.). За 11 месяцев ее экспорт увеличился на 5,6% (показатели за 10 месяцев 7,6%, за 9 месяцев 8,7%,

за 8 месяцев - +9,1%, за 7 месяцев - +10%). Еще больше углубился спад в поставках ряда видов машинно-технической продукции. Вывоз бытовой электротехники (79,12 млрд долл.) уменьшился на 12,6% (показатель 10 месяцев - минус 11,5%), осветительных приборов (41,95 млрд долл.) на 5,4% (показатель 10 месяцев - минус 3,9%), медицинского оборудования (17,44 млрд долл.) на 5,1% (показатель 10 месяцев - минус 4,2%). Происходило дальнейшее снижение динамики экспорта в физических объемах микросхем (-11,7%, за 10 месяцев – минус 10,8%) и мобильных телефонов (-11,7%, за 10 месяцев – минус 10,2%). Однако в стоимостном выражении экспорт микросхем (140,3 млрд долл.) вырос на 2,2% (показатель 10 месяцев - +6,2%), мобильных телефонов (129,1 млрд долл.) на 1,5% (показатель 10 месяцев - +6,7%). Продолжился рост экспорта автомобилей. За 11 месяцев было экспортировано 2,98 млн автомобилей (+54,9%), в стоимостном выражении экспорт составил 54,3 млрд долл. с приростом 73,1% (показатель 10 месяцев - +67,9%). Темпы прироста экспорта автомобильных запчастей (74,12 млрд долл.) снизились до 8,4% (показатель 10 месяцев - +9,4%).

Спад в экспорте затронул также поставки традиционных трудоемких товаров. За 11 месяцев экспорт одежды (160,7 млрд долл.) увеличился на 4,3% (показатели 10 и 9 месяцев соответственно +6,4% и +9,4%); вывоз текстильных изделий (136,9 млрд долл.) вырос на 4,7% (показатели 10 и 9 месяцев соответственно +6,9% и +8,7%); изделий из пластмассы (98,37 млрд долл.) увеличился на 10,6% (показатели 10 и 9 месяцев соответственно +12,4% и +13,3%); поставки обуви (52,2 млрд долл.) возросли на 22,7% (показатели 10 и 9 месяцев соответственно +24,9% и +27,5%); экспорт игрушек (44,65 млрд долл.) увеличился на 7,2% (показатели за 10 и 9 месяцев соответственно +10,8% и +14,9%); вывоз сумок и чемоданов (32,27 млрд долл.) возрос на 29,9% (показатели 10 и 9 месяцев соответственно +32% и +33,3%); вывоз посуды (29,34 млрд долл.) вырос на 7,7% (показатели 10 и 9 месяцев соответственно +8,8% и +8,3%). Продолжал усиливаться спад в экспорте мебели (63,68 млрд долл.), ее поставки сократились на 4,2% (показатели 10 и 9 месяцев соответственно минус 2,8% и минус 2,1%).

Стоимостные показатели приростов экспорта промышленных товаров по-прежнему в целом оставались на высоких уровнях. Экспорт стали (89,27 млрд долл.) в стоимостном выражении увеличился на 22,4% (показатели 10 и 9 месяцев соответственно +25,2% и +27,8%), в физических объемах (61,95 млн т) вывоз увеличился на 0,4% (показатели 10 и 9 месяцев соответственно минус 1,8% и минус 3,4%). Вывоз нефтепродуктов (41,71 млрд долл.) в стоимостном выражении увеличился на 37,9% (показатели 10 и 9 месяцев соответственно +31,8% и +29,2%). В физических объемах (46,0 млн т) экспорт сократился на 19,4% (показатели 10 и 9 месяцев соответственно минус 24,5% и минус 27,6%). Экспорт первичного алюминия (24,34 млрд долл.) в стоимостном выражении

вырос на 41,2% (показатели 10 и 9 месяцев соответственно +48,9% и +55,6%). В физических объемах (6,13 млн т) вывоз алюминия увеличился на 21,3% (показатели 10 и 9 месяцев соответственно +24,9% и +27,9%).

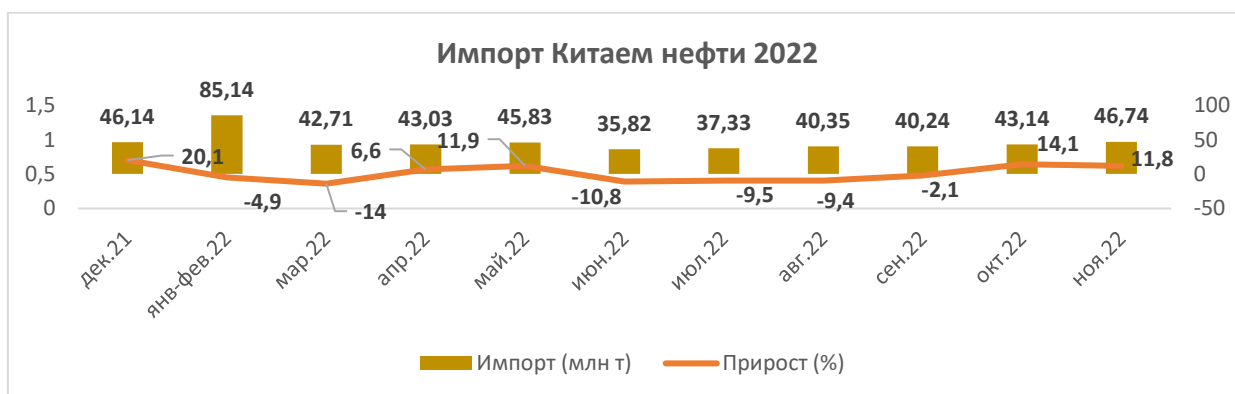
В импорте в ноябре объемы ввоза энергетических товаров были относительно стабильны. Отмечался рост ввоза нефти, нефтепродуктов, природного газа.

В октябре импорт Китаем угля составил 32,31 млн т, что в годовом исчислении на 7,8% меньше, чем в октябре прошлого года.



За 11 месяцев года ввоз Китаем угля составил 262,4 млн т, и был на 10,1% меньше, чем за тот же период прошлого года (показатели 10 и 9 месяцев соответственно минус 10,5% и минус 12,7%). В стоимостном выражении за 11 месяцев объемы импорта достигли 38,34 млрд долл. с приростом 24,9% (показатель 10 месяцев - +37,3%).

Импорт нефти в ноябре составил 46,74 млн т и был на 11,8% больше, чем в ноябре 2021 года.



За 11 месяцев года ввоз Китаем нефти достиг 460,2 млн т, что на 1,4% меньше, чем за тот же период прошлого года (показатели 10 и 9 месяцев – соответственно минус 2,7% и минус 4,3%). В стоимостном выражении закупки (334,6 млрд долл.) увеличились на 44,6% (показатели 10 и 9 месяцев соответственно + 46,6% и +47%).

Отдельно в ноябре из-за рубежа было ввезено 3,1 млн т нефтепродуктов, что на 19,7% больше уровня ноября прошлого года. За январь-ноябрь их было импортировано в объеме 23,12 млн т, что на 7,2% меньше, чем тот же период

прошлого года (показатели 10 и 9 месяцев соответственно минус 10,9% и минус 13,9%). В стоимостном выражении ввоз (17,65 млрд долл.) вырос на 15,1% (показатель 10 месяцев +15,6%).

Импорт природного газа в ноябре составил 10,32 млн т и был на 3,8% меньше, чем в ноябре 2021 года.



За 11 месяцев импорт газа составил 99,0 млн т, уменьшившись в годовом исчислении на 9,7% (показатели 10 и 9 месяцев соответственно минус 10,4% и минус 9,5%). В стоимостном выражении (62,42 млрд долл.) газовый импорт вырос на 32,8% (показатели 10 и 9 месяцев соответственно +39,6% и +43,9%).

По итогам 11 месяцев года физические объемы импорта сырьевых и промышленных товаров в основном были на уровнях ниже соответствующего периода прошлого года. Закупки железной руды и концентрата в физических объемах в январе-ноябре сократились на 2,1% (показатель 10 месяцев минус 1,7%), в стоимостном выражении (120,14 млрд долл.) импорт уменьшился на 30,8% (показатель 10 месяцев минус 31,3%). Импорт деловой древесины (63,99 млн куб м) сократился на 24,4% (показатель 10 месяцев минус 24,8%), в стоимостном выражении ввоз древесины (14,87 млрд долл.) уменьшился на 16,4% (показатель 10 месяцев минус 14,8%). Закупки первичной пластмассы в физических объемах (28,04 млн т) снизились на 10,4% (показатель 10 месяцев минус 10,8%), в стоимостном выражении (52,13 млрд долл.) уменьшились на 6,7% (показатель 10 месяцев минус 5,2%). Ввоз стали (9,87 млн т) сократился на 25,6% (показатель 10 месяцев минус 23%), в стоимостном выражении (15,89 млрд долл.) – на 7,5% (показатель 10 месяцев минус 4%). Импорт удобрений (8,26 млн т) снизился на 5,3% (показатель 10 месяцев минус 2,9%), но в стоимостном выражении (4,51 млрд долл.) вырос на 74% (показатель 10 месяцев + 82,1%).

Продолжала сохраняться и усиливаться тенденция к уменьшению импорта машинно-технической продукции. За 11 месяцев ее ввоз (960,62 млрд долл.) сократился на 7% (показатели 10, 9 и 8 месяцев соответственно минус 5,1%, минус 4,8% и минус 4,4%). Импорт станков (6,62 млрд долл.) уменьшился на 12,2% (показатель 10 месяцев минус 10,9%), оборудования автоматической

обработки данных (53,07 млрд долл.) – на 12,9% (показатель 10 месяцев минус 10,3%), медицинского оборудования (13,11 млрд долл.) – на 7% (показатель 10 месяцев минус 5,6%). Ввоз микросхем (381,24 млрд долл.) сократился на 1,8% (показатель 10 месяцев +1,3%). Импорт автомобилей по стоимости (49,73 млрд долл.) показал нулевой рост (показатель 10 месяцев +2,5%), в натуральном выражении (814 тыс. ед.) сократился на 7,4% (показатель 10 месяцев минус 6,6%).

Динамика стоимостных объемов импорта сельскохозяйственных товаров за 11 месяцев (213,85 млрд долл.) была относительно стабильной, увеличившись на 7% (показатель 10 месяцев + 6,8%). Закупки мяса в физических объемах (6,7 млн т) и в стоимостном выражении (28,89 млрд долл.) уменьшились соответственно на 23,2% и 2,5% (показатели 10 месяцев минус 25% и минус 4,6%). Импорт соевых бобов в физических объемах (80,53 млн т) сократился на 8,1% (показатель 10 месяцев минус 7,4%), в стоимостном выражении он (54,28 млрд долл.) увеличился на 12,7% (показатель 10 месяцев +14,6%). Ввоз растительного масла в физическом объеме (5,57 млн т) и в стоимостном выражении (7,86 млрд долл.) сократился соответственно на 41,8% и 20,3% (показатели 10 месяцев минус 50,2% и минус 28,5%).

Динамика торговли Китая с главными торговыми партнерами в ноябре продолжала замедляться.

По итогам 11 месяцев по объему товарооборота страны АСЕАН оставались первым торговым партнером Китая. Оборот торговли Китай-АСЕАН составил 886,55 млрд долл. с приростом 12,5% (показатель 10 месяцев +13,8%), в том числе экспорт Китая – 514,99 млрд долл. вырос на 19,1% (показатель 10 месяцев +20,5%), импорт – 371,56 млрд долл. с приростом 4,6% (показатель 10 месяцев +5,6%).

Замедление в торговле Китай-ЕС усилилось. За 11 месяцев ее оборот составил 779,8 млрд долл. с приростом 4,4% (показатель 10 месяцев +6,3%), в том числе экспорт Китая – 518,38 млрд долл. увеличился на 11,5% (показатель 10 месяцев +14%). Спад в импорте еще более углубился. За 11 месяцев его объем (261,42 млрд долл.) уменьшился на 7,3% (показатель 10 месяцев минус 6,3%).

Объем торговли Китай-США (697,69 млрд долл.) увеличился на 2,4% (показатель 10 месяцев +5,1%). Экспорт Китая в США (535,99 млрд долл.) вырос на 3,4% (показатель 10 месяцев +6,6%), импорт (161,7 млрд долл.) сократился на 0,5% (показатель 10 месяцев +0,3%).

По итогам 11 месяцев года зафиксировано сокращение торговли Китая с Японией (328,68 млрд долл.) на 3% (показатель 10 месяцев минус 1,6%), с Тайванем (294,5 млрд долл.) на 0,6% (показатель 10 месяцев +2,4%), с Гонконгом (277,7 млрд долл.) на 13,4% (показатель 10 месяцев минус 12,2%),

с Германией (209,7 млрд долл.) на 1,3% (показатель 10 месяцев +0,3%), с Австралией (202,82 млрд долл.) на 4,2% (показатель 10 месяцев минус 4,1%), с Великобританией (95,11 млрд долл.) на 6,7% (показатель 10 месяцев минус 4,8%).

Китайско-российская торговля подходит к концу года с хорошими результатами. За 11 месяцев года оборот двусторонней торговли (172,4 млрд долл.) увеличился на 32% (за тот же период 2021 г. – 33,6%), темпы его роста были значительно выше, чем средние показатели по внешней торговле Китая в целом.

Сохранялась тенденция к росту китайских поставок на китайский рынок.



Отдельно в ноябре китайские экспортные поставки в Россию составили 7,71 млрд долл., что на 17,9% больше, чем в ноябре 2021 года. За 11 месяцев общий объем китайского экспорта (67,33 млрд долл.) увеличился на 13,4% (в тот же период прошлого года +31,3%).

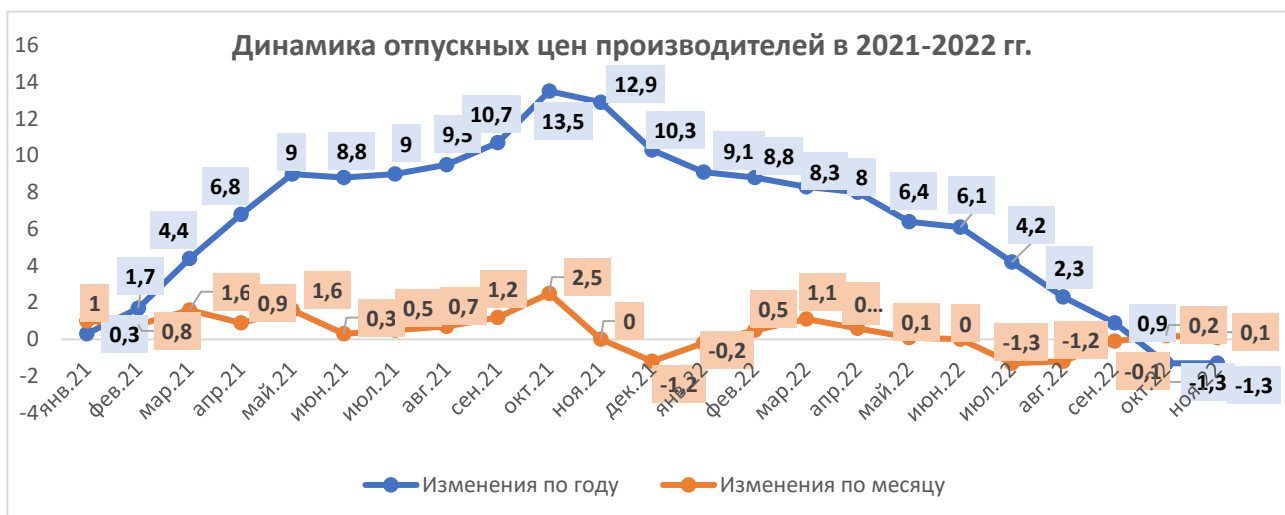
Стоимостные объемы китайского импорта из России отдельно в ноябре составили 10,54 млрд долл., что на 28,5% больше, чем в ноябре 2021 года.



За 11 месяцев общий объем китайских закупок в России (105,07 млрд долл.) возрос на 47,5% (за тот же период 2021 г. - +31,3%).

Показатели производственной инфляции (PPI) в ноябре в годовом исчислении оставались в отрицательной зоне

В ноябре в годовом исчислении индекс отпускных цен производителей снизился на 1,3% (без изменения к показателю октября). В сравнении ноября с октябрём цены повысились на 0,1%.



Как и в октябре основная причина снижения значения РРІ в годовом исчислении была высокая расчетная база того же периода прошлого года. Изменения цен на энергоносители и металлы обусловили незначительный рост индекса из расчета м/м.

Отпускные цены отраслей производства средств производства в ноябре годовом исчислении снизились на 2,3%, что на 0,2 п. п. ниже уровня октября. В сравнении месяц к месяцу цены показали нулевой рост (предыдущий показатель – +0,1%).

В добывающих отраслях в ноябре в годовом исчислении цены снизились на 3,9%, но в сравнении месяц к месяцу цены, наоборот выросли на 0,9%. В угольной промышленности в сравнении месяц к месяцу цены повысились на 0,9%. В годовом исчислении цены в угольной промышленности снизились на 11,5%. В нефтяной и газовой промышленности цены из расчета месяц к месяцу увеличились на 2,2%. В годовом же исчислении они выросли на 16,1%. В сырьевых отраслях в ноябре в сравнении месяц к месяцу цены уменьшились на 0,1%. В годовом исчислении в ноябре рост цен составил 0,3%.

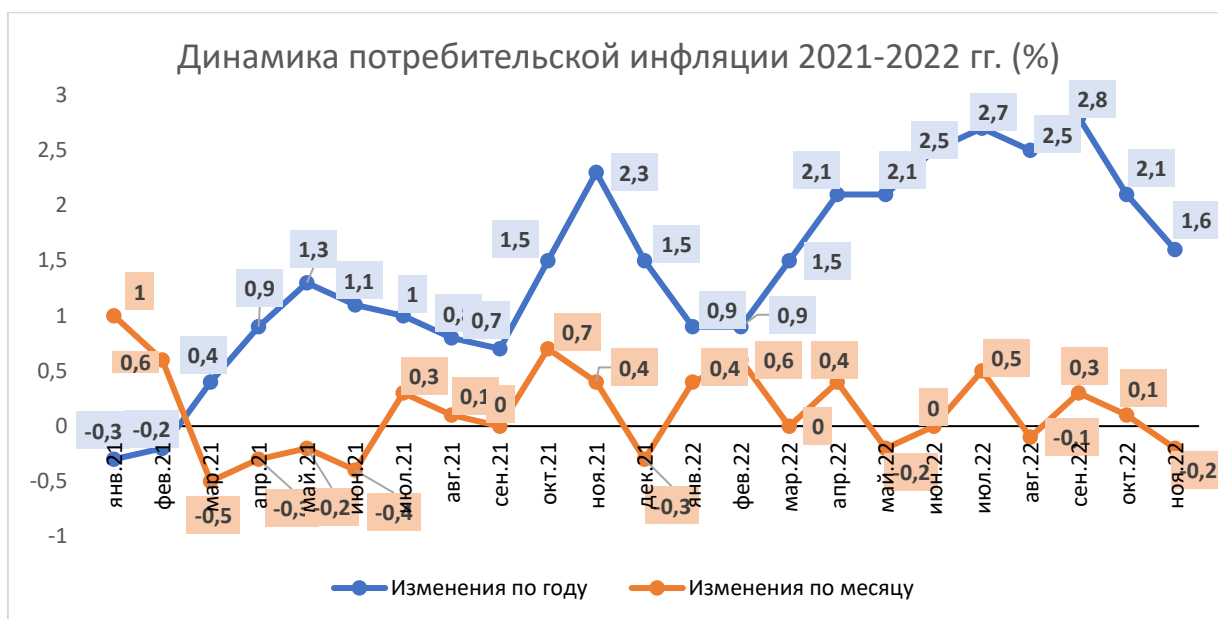
В обрабатывающих отраслях в ноябре в сравнении месяц к месяцу цены не изменились. выросли. В годовом исчислении они в ноябре уменьшились на 3,2%.

В отраслях производства предметов потребления в ноябре в сравнении месяц к месяцу цены повысились на 0,1%. В годовом исчислении рост цен составил 2%.

За январь-ноябрь 2022 года среднее значение РРІ составило 4,6% (показатель 10 месяцев - 5,2%).

Показатели потребительской инфляции в ноябре снижались

Индекс потребительских цен (CPI) в ноябре в годовом исчислении вырос на 1,6%, что на 0,5 п. п. ниже значения октября. В сравнении месяц к месяцу цены снизились на 0,2%.



В ноябре темп роста цен на продовольственные товары продолжал замедляться. В ноябре в сравнении с октябрём цены на продовольствие снизились на 0,8% (октябрь к сентябрю - +0,1%). Рост цен на мясо м/м составил 0,1%, путем интервенций из госрезервов цены на свинину снизились на 0,7%. В годовом исчислении цены на мясо в ноябре выросли на 17,6%, в том числе на свинину на 34,4%. Сохранялась тенденция к снижению цен на овощи. В расчете м/м цены на них снизились на 8,3%. В годовом исчислении в октябре цены на овощи уменьшились на 21,2%.

Цены на непродовольственные товары в сравнении м/м второй месяц подряд остались без изменения (0%). В годовом исчислении в ноябре они выросли 1,1%. Цены на моторное топливо м/м выросли 2%, в годовом исчислении в ноябре они увеличились на 11,3% (показатель октября - +12,4%).

За январь-ноябрь 2022 г. средний показатель индекса CPI составил 2% (без изменений к показателю за 10 месяцев).

Сергей Цыплаков - Руководитель направления – развитие Китая и ЕАЭС Центра «Большая Евразия» Института ВЭБ