

## Обзор событий в Китае 12-18 декабря 2022

Расставание Китая со стратегией «нулевой терпимости» и процессы смягчения и снятия разного рода карантинных ограничений происходят темпами, которые превосходят имевшиеся ранее самые смелые ожидания. Власти говорят о переносе центра тяжести в стратегии борьбы с ковидом с предотвращения заражений, как это имело место ранее, на лечение, в первую очередь тяжелых случаев. В частности, данный подход был впервые озвучен вице-премьером Сунь Чуньлань, которая 13 декабря проинспектировала работу нескольких медицинских учреждений в Пекине. Он также был подтвержден в материалах состоявшегося 15-16 декабря Центрального совещания по экономической работе (*Подробнее о нем см ниже*). С 14 декабря Госздрав Китая ожидаемо прекратил публикацию официальных данных о количестве выявляемых бессимптомных случаев и теперь ограничивается только публикациями о подтвержденных случаях, которые, как совершенно очевидно, не соответствуют реальной действительности. На практике же Пекин и ряд других крупных городов оказались захлестнуты волной заражений, которая по своим размерам является самой крупной со времени начала пандемии. Моментом, облегчающим ситуацию является то, что в подавляющем большинстве случаев болезнь протекает в легкой форме. В этой связи приближенные к власти медицинские эксперты начали говорить о том, что коронавирус в нынешних условиях представляет собой «коронавирусную простуду». Однако масштаб волны реально остается большим. В начале и середине недели это можно было наблюдать, что называется невооруженным глазом, когда даже самые оживленные улицы Пекина обезлюдели. В конце недели в столице пик нынешней волны, похоже, постепенно начинал проходить и количество людей на улицах постепенно стало увеличиваться.

Вместе с тем, как ожидается, нынешняя волна не будет последней. Очередная вспышка заболеваний прогнозируется уже в январе в период, предшествующий Новому Году по лунному календарю, и в течение самих новогодних праздников. Наиболее уязвимая точка в нынешней ситуации – это слабые способности медицинской системы Китая выдержать увеличивающиеся нагрузки. Уже сейчас в полной мере ощущается нехватка врачей, мест в больницах, лекарств. Госздрав был вынужден пойти на чрезвычайные меры, приняв решение возвратить на работу врачей, которые ушли на пенсию в последние пять лет. Власти опасаются ухудшения положения в сельской местности, где процент пожилого населения выше, чем в городах, а возможности системы здравоохранения намного слабее.

Резкий разрыв китайских властей со стратегией «нулевой терпимости» и попытки осуществить быстрый переход к модели «сосуществования с вирусом» в определенной мере вызвал в некотором смысле замешательство в экономических экспертных кругах. В основном это относится к прогнозам экономического роста на следующий год. Большинство экспертов согласны с тем, что отказ от «нулевой терпимости» может существенно ускорить темпы роста китайской экономики, но данная тенденция наиболее отчетливо может проявиться в середине и во второй половине года, когда эпидемиологическая ситуация, возможно, придет в относительную норму. Что касается краткосрочного прогноза на нынешний год, то даже, по заявлениям официальных лиц, разрыв между заявлявшимися ориентирами экономического роста (около 5,5%) и ожидаемыми результатами может оказаться большим. Данные финансовой и экономической статистики за ноябрь, которые оказались хуже ожиданий (*Подробнее о них см ниже*), а также новая волна заражений в декабре делают весьма проблематичным достижение в текущем году планки роста в 3%.

### **Центральное экономическое совещание подчеркнуло важность усиления партийного руководства экономикой и сделало упор на расширение внутреннего спроса при оптимизации мер противодействия ковиду**

15-16 декабря в Пекине состоялось ежегодное Центральное совещание по экономической работе. В нем по традиции приняли участие высшие партийные и государственные руководители. Си Цзиньпин выступил на нем с речью, с речами выступили также нынешний премьер Ли Кэцян и будущий премьер Ли Цян, который обобщал результаты обсуждения.

На совещании констатировалось, что «в настоящее время база для восстановления экономики Китая все еще не является прочной», как и на совещании в прошлого года, отмечалось сохранение «по-прежнему сильного давления с трех сторон: сокращение спроса, удар по предложению, ослабление ожиданий». Говорилось также и о том, что «внешняя среда является неустойчивой и беспокойной», что «ее влияние на китайскую экономику углубляется».

В материалах совещания были воспроизведены главные установки и подходы к экономической работе, одобренные на заседании Политбюро ЦК КПК 6 декабря текущего года (*См Обзор событий в Китае 5-11 декабря 2022*). В частности, было подтверждено, что конкретными целями экономической работы в будущем году должны стать «стабильный рост», «стабильная занятость», «стабильные цены», «эффективное предотвращение и смягчение крупнейших рисков». Вновь была подчеркнута важность задачи «добиться в

целом поворота к лучшему в функционировании экономики», осуществлять «рациональный рост ее качественных и количественных параметров». Предпосылкой успеха в экономической работе была названа «необходимость следования всестороннему руководству со стороны партии» - формулировка из материалов заседания Политбюро, - которая была дополнена словами «в особенности единому централизованному руководству со стороны ЦК».

Совещание определило пять приоритетных проблемных направлений экономической работы.

- Прилагать усилия для расширения внутреннего спроса. Поставить на приоритетное место восстановление и расширение потребительского спроса. Через многие каналы увеличивать доходы жителей городов и сельской местности. Усиливать возможности и улучшать условия потребления. Оказывать поддержку таким видам потребления, как улучшение жилья, автомобили на новых источниках энергии, услуги за стариками. Необходимо через правительственные инвестиции и систему поощрительных мер добиться повышения инвестиционной активности, ускорить реализацию важнейших объектов программы 14-й пятилетки, путем создания инфраструктурных объектов усилить межрегиональную связанность. Увеличить поддержку по линии политических банков по финансированию важнейших проектов развития. Поощрять и привлекать больше негосударственного капитала для участия в сооружении важнейших объектов. Необходимо продолжать развивать роль экспорта в экономическом развитии, активно расширять импорт передовых технологий, важнейшего оборудования, энергетических ресурсов.

- Ускорить создание модернизированной отраслевой системы. Выявить слабые звенья в части ключевых технологий и деталей в важнейших отраслях обрабатывающей промышленности, сосредоточить силы и ресурсы для преодоления данных проблем, обеспечить независимую управляемость и безопасную надежность отраслевых систем, и тем самым обеспечить беспрепятственное циркулирование национальной экономики. Усилить разведку и разработку на территории страны важнейших энергетических и ископаемых ресурсов, создание их резервов. Ускорить создание энергетической системы нового типа, повысить возможности государства в обеспечении стратегических запасов материальных ресурсов. Предпринять действия по повышению возможностей дополнительного производства 100 млрд цзиней (около 50 млн т) зерновых. Повысить место и конкурентную силу традиционных отраслей в глобальном разделении труда, ускорить разработки и исследования, а также их внедрение в таких передовых областях, как новая энергетика, искусственный интеллект, биотехнологии, нежелезные технологии, квантовые вычисления. Прилагать крупные усилия для развития

цифровой экономики, повышать уровень нормализованного надзора, поддерживать направляющее развитие платформенных предприятий и инновационных видов занятости. Ухватиться за новые возможности, появляющиеся в процессе трансформации глобальной отраслевой структуры, смело осваивать новые области.

- Реально проводить в жизнь принцип «два непоколебимо». Необходимо внести ясность в отношении циркулирующих в обществе неправильных высказываний об отношении к принципу «два непоколебимо».

*Справочно. Установка «два непоколебимо» выдвинута на XVI съезде КПК (2002 г.). Под ней понимается непоколебимо укреплять и развивать общенародную собственность и непоколебимо поощрять, поддерживать и направлять развитие негосударственных форм собственности.*

Необходимо углублять реформу предприятий с государственным капиталом, повышать их конкурентоспособность. Следует надлежащим образом разрешать отношения между экономической и социальной ответственностью государственных предприятий. Совершенствовать систему современного корпоративного управления с китайской спецификой государственными предприятиями, по-настоящему обеспечивать их функционирование на основе рыночных механизмов. Необходимо в институциональном и правовом планах следовать принципу равного отношения к государственным и негосударственным предприятиям, следует политически и в общественном мнении поощрять и поддерживать негосударственную экономику, развитие и рост негосударственных предприятий. В соответствии с законом защищать имущественные права негосударственных предприятий и права предпринимателей. Руководящие кадровые работники различных уровней должны разрешать сложности негосударственных предприятий, делать реальные дела, выстраивать тесные и чистые отношения между властью и бизнесом.

- С еще большей силой привлекать и использовать иностранный капитал. Необходимо повышать уровень внешней открытости, качество и уровень торгово-экономического сотрудничества. Следует расширять доступ на рынок, расширить степень открытости областей современных услуг. В отношении предприятий с иностранными инвестициями необходимо придерживаться принципа национального режима, обеспечивать участие предприятий с иностранными инвестициями в правительственных закупках и тендерах, усилить степень защиты прав интеллектуальной собственности и законных интересов иностранных инвесторов. Будут продолжены активные усилия по присоединению к торговым соглашениям высоких стандартов, в том числе Comprehensive and Progressive Agreement for Trans-Pacific Partnership (СРТПП) и Digital Economy Partnership Agreement (Сингапур, Новая Зеландия,

Чили), следует инициативно проводить сопоставление соответствующих норм, правил и стандартов, углублять внутреннюю реформу в соответствующих областях.

*Справочно: Китай 16 сентября 2021 г. подал официальную заявку на присоединение к Comprehensive and Progressive Agreement for Trans-Pacific Partnership (СРТРР). 1 ноября 2021 г. была подана заявка на присоединение Digital Economy Partnership Agreement (DEPA).*

Необходимо в максимально возможной степени создавать благоприятные условия для поездок в Китай для торгово-инвестиционных переговоров иностранных бизнесменов, продвигать реализацию показательных объектов с участием иностранного капитала.

- Эффективно предотвращать и ослаблять крупнейшие экономические и финансовые риски. Необходимо обеспечить плавное и стабильное развитие сектора недвижимости, обеспечить завершение строительства и сдачу находящихся в процессе строительства объектов, удовлетворять разумные потребности отрасли в финансировании, продвигать реорганизацию, слияния и поглощения в отрасли, смягчать риски ведущих предприятий (*См подробнее Обзор событий в Китае 21-27 ноября 2022*). Одновременно следует на основе закона решительно пресекать противозаконные и преступные действия. Следует проводить дифференцированную по городам политику, поддерживать спрос на стандартное и улучшенное жилье, решать жилищные проблемы новых горожан и молодежи, нащупывать пути создания рынка долгосрочной аренды. Необходимо придерживаясь установки «дома для того, чтобы в них жить, а не для спекуляций», продвигать плавный переход к новой модели развития сектора недвижимости. Следует предотвращать и смягчать финансовые риски, определять ответственность всех сторон, не допускать формирования региональных и системных финансовых рисков. Усиливать единое централизованное руководство ЦК партии финансовой работой. Необходимо предотвращать и смягчать долговые риски местных правительств, решительно сдерживать темпы роста и накопленные объемы долгов.

Совещание также подчеркнуло важность продолжения политики всестороннего возрождения деревни, отметив при этом необходимость не допустить возникновения масштабного возврата к бедности

*Примечание. Речь шла о возможности на фоне ухудшения общего экономического положения возрождения такого явления как абсолютная бедность, об искоренение которой было торжественно объявлено в 2021 г., когда отмечалось 100-летие образования КПК.*

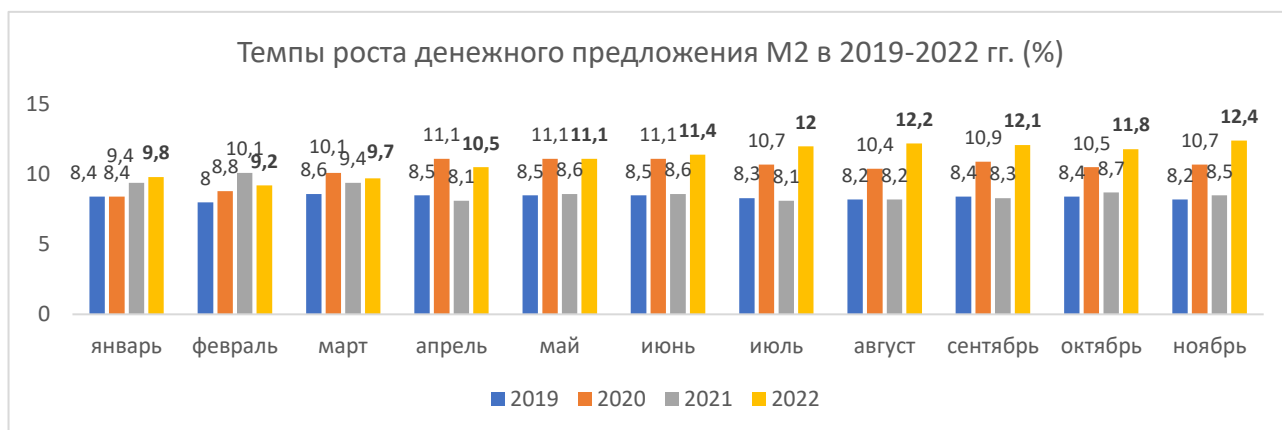
Было акцентировано внимание на продвижении высококачественного развития инициативы «Один пояс, один путь», углубленной реализации

региональных и межрегиональных стратегий экономического развития. Руководство подтвердило свою приверженность зеленому переходу в экономическом и социальном развитии, поставило задачи «скоординированно продвигать сокращение углеродных выбросов, уменьшать загрязнение, расширять озеленение, продолжить строительство прекрасного Китая».

В части отношения к эпидемии ковида подходы существенным образом изменились. Установка «предотвращать завоз инфекции извне и подавлять вспышки внутри», которая содержалась в материалах экономического совещания 2021 г., больше не упоминается. Вместо нее говорится о «еще более лучшем едином планировании мер по предотвращению эпидемии и социально-экономическому развитию» и «оптимизации по времени и масштабам мер контроля над эпидемией». Подчеркивается необходимость «реально осуществлять меры нового этапа борьбы с эпидемией», центральным звеном, которых является предотвращение и минимизация тяжелых случаев. Одновременно особо выделяются темы обеспечения населения лекарствами и медицинской помощью по месту жительства, а также предотвращения эпидемии среди лиц пожилого возраста и лиц, страдающих от хронических заболеваний.

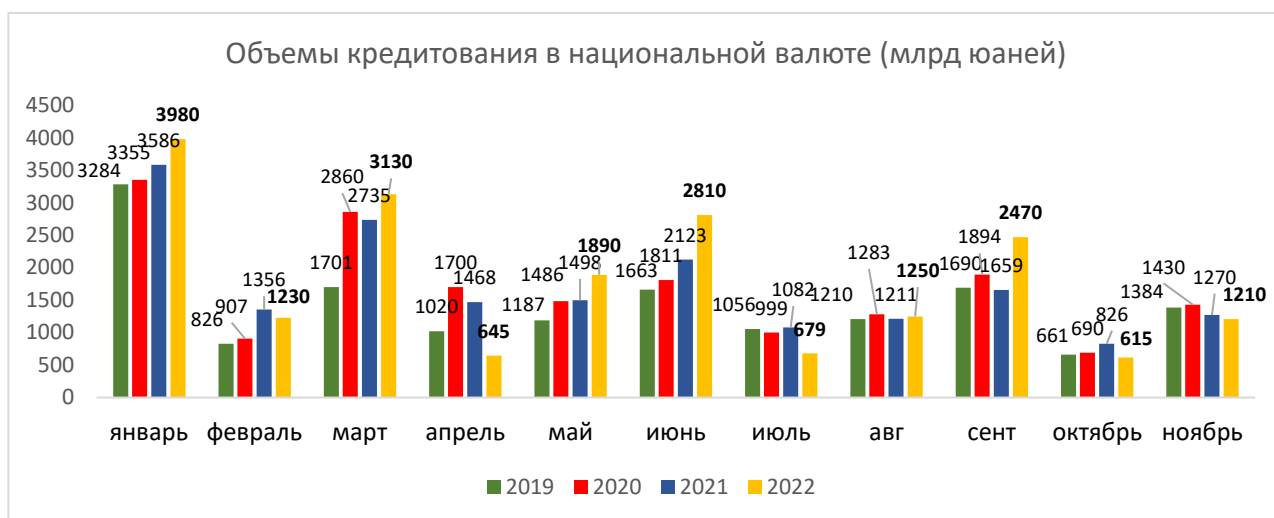
### Финансовая статистика Китая в ноябре оказалась слабой

В условиях низкого спроса Народный Банк Китая продолжал проводить мягкую денежную политику, стремясь поддерживать высокий уровень ликвидности для ее последующей «конвертации» в кредиты реальному сектору экономики. В ноябре агрегированный показатель М2 вырос на 12,4%, что стало самым высоким приростом за последние пять лет с мая 2016 года.



Он был на 0,6 п. п. выше, чем в октябре текущего года и на 3,9 п. п. превышал уровень ноября 2021 года. Показатель М1 в ноябре увеличился на 4,6%, что на 1,2 п. п. ниже уровня октября, но на 1,6 п. п. выше, чем в ноябре 2021 года.

Кредитная активность в ноябре по сравнению с октябрём повысилась, но продолжала оставаться на уровнях более низких, чем в прошлом году.



Объемы нового кредитования в национальной валюте в ноябре увеличились на 1,21 трлн юаней и были меньше, чем в ноябре прошлого года только на 59,6 млрд юаней. Спад в секторе кредитования домохозяйств продолжился. Общий объем нового кредитования домохозяйств составил 262,7 млрд юаней (в ноябре 2021 г. – 733,7 млрд юаней) и сократился по сравнению с ноябрем 2021 г. почти в 2,8 раза. Средне- и долгосрочное кредитование увеличилось на 210,3 млрд юаней, что намного лучше антирекорда октября текущего года (33,2 млрд юаней), но по-прежнему было в разы меньше, чем в ноябре 2021 г. (582 млрд юаней).

В то же время кредитование предприятий и организаций ощутимо увеличилось. Общий объем кредитов в национальной валюте им составил 883,7 млрд юаней (в ноябре 2021 г. – 568 млрд юаней). Особенно возрос объем долгосрочных кредитов, который составил 736,7 млрд юаней (в ноябре 2021 г. – 341,7 млрд юаней).

В целом за 11 месяцев года объем нового кредитования составил 19,91 трлн юаней, что на 1,09 трлн юаней больше, чем за тот же период прошлого года (показатели 10 месяцев соответственно 18,7 трлн юаней и 1,15 трлн юаней).

Снижение объемов Агрегированного показателя общественного финансирования (АПОФ) в ноябре продолжилось. В ноябре размер АПОФ оценивался в 1,99 трлн юаней, что на 610,9 млрд юаней меньше, чем в ноябре прошлого года. В рамках АПОФ объем кредитов в национальной валюте для реального сектора экономики увеличился на 1,14 трлн юаней, что на 157,3 млрд юаней меньше, чем в ноябре 2021 года, чистое финансирование по линии правительственных заимствований составило 652 млрд юаней, что почти на 164 млрд юаней меньше, чем год назад, финансирование за счет бондов предприятий оценивалось в 59,6 млрд юаней с уменьшением на 341 млрд юаней в годовом сравнении. За январь-ноябрь текущего года суммарный объем АПОФ составил 30,49 трлн юаней, что на 1,51 трлн юаней больше, чем за тот же период прошлого года. На конец ноября суммарный накопленный

объем АПОФ оценивался в 343,19 трлн юаней с приростом по году в 10% (показатели октября - 10,3%, сентября - 10,6%, августа – 10,5%, июля – 10,7%).

### **В ноябре темпы роста китайской экономики продолжали замедляться**

По итогам ноября положение в китайской экономике еще более осложнилось. Основные экономические показатели серьезно «просели», в результате ковидных вспышек, продолжающегося спада в секторе недвижимости и резкого падения экспорта (См подробнее *Обзор событий в Китае 5-11 декабря 2022*).

Темпы роста потребления в ноябре еще глубже ушли в отрицательную зону.



Отдельно в ноябре потребление в годовом исчислении сократилось на 5,9% (показатель октября – минус 0,5%). Сокращение потребления происходило как в городах, так и в сельской местности. В городах потребление в ноябре в годовом исчислении снизилось на 6% (показатель октября – минус 0,6%); в сельской местности оно уменьшилось на 5,2% (показатель октября - +0,8%). Реализация товарной розницы сократилась на 5,6%. Сокращение происходило практически по всем товарным группам за исключением продовольствия (+3,9%) и лекарств (+8,3%). Доходы от ресторанного бизнеса уменьшились на 8,4% (показатель октября – минус 8,1%).

За январь-ноябрь объем потребления в годовом исчислении сократился на 0,1% (показатель 10 месяцев - +0,6%). В городах потребление уменьшилось на 0,1% (показатель 10 месяцев - +0,5%), в сельской местности увеличилось на 0,2% (показатель 10 месяцев - +0,8%). Продажи товарной розницы увеличились на 0,5% (показатель 10 месяцев - +1,2%), доходы от ресторанного бизнеса снизились на 5,4% (показатель 10 месяцев – минус 5%).



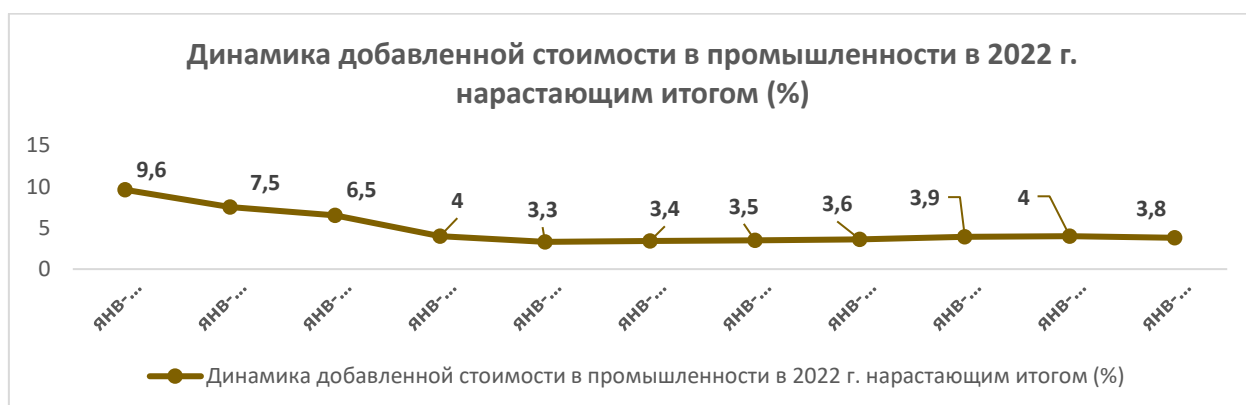


Розничные продажи товаров и услуг через интернет увеличились на 4,2% (показатель 10 месяцев - +4,9%), в том числе онлайн продажи товаров показали прирост 6,4% (показатель 10 месяцев – +7,2%). Их доля в общем объеме товарной розницы составила 27,1% (показатель 10 месяцев – 26,2%).

### Показатели промышленного сектора ощутимо снизились.



В ноябре темпы прироста добавленной стоимости в промышленности по сравнению с октябрём снизились на 2,8 п. п. и составили 2,2%. В сравнении м/м добавленная стоимость в промышленности уменьшилась на 0,31% (октябрь/сентябрь - +0,19%).



За январь-ноябрь 2022 г. добавленная стоимость в промышленности увеличилась на 3,8% (показатель 10 месяцев – +4%). Продолжающееся замедление промышленного роста отрицательно повлияло на динамику энергопотребления. В ноябре потребление электроэнергии в промышленности и строительстве увеличилось только на 0,5% (показатель октября - +3%). За 11 месяцев года потребление электроэнергии в промышленности и строительстве выросло на 1,5% (показатель 10 месяцев - +1,7%).

Темпы прироста в обрабатывающих отраслях ощутимо снизились, составив в ноябре 2% против 5,2% в октябре. В добывающих отраслях в ноябре прирост добавленной стоимости был на уровне 5,9% (показатель октября - +4%). В отраслях по производству электроэнергии, тепла и воды был зафиксирован отрицательный рост на уровне 1,5% (показатель октября - +4%). За 11 месяцев года в трех названных группах отраслей показатели прироста соответственно составляли 3,3%, 7,6%, 4,8% (показатели 10 месяцев – 3,4%, 7,9%, 5,5%).

Из 617 основных видов продукции в ноябре рост производства отмечался по 227 видам (в октябре по 291 виду, в сентябре по 325 видам).

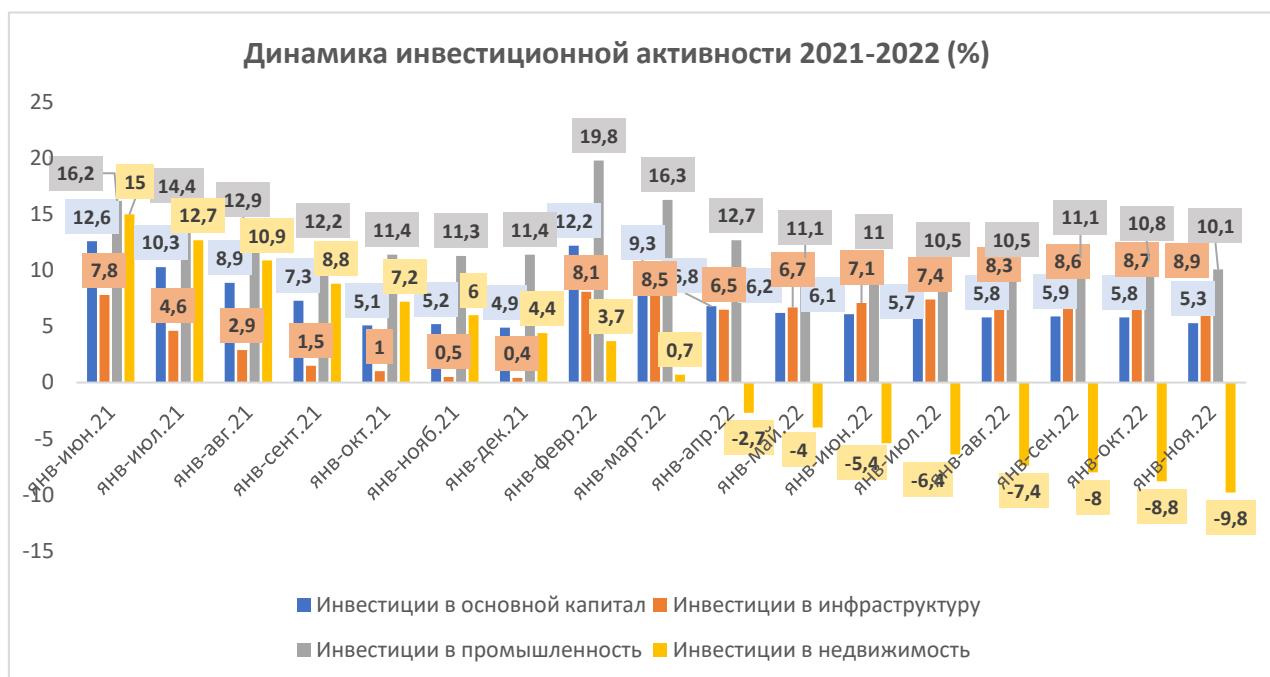
Положительная динамика производства основных энергетических товаров продолжала сохраняться. Добыча угля в ноябре (391,31 млн т) в годовом исчислении увеличилась на 3,1%. За 11 месяцев года производство угля (4094,1 млн т) выросло на 9,7% (показатель 10 месяцев - +10%). Производство природного газа в ноябре (18,9 млрд куб м) возросло на 8,6%. За 11 месяцев добыча газа составила 197,4 млрд куб м с годовым приростом 6,4% (показатель 10 месяцев - +6%). Производство нефти в ноябре (16,78 млн т) увеличилось в годовом исчислении на 2,9%. За 11 месяцев года производство нефти (187,77 млн т) выросло на 3% (без изменения к показателю за 10 месяцев). Объемы направляемой на переработку нефти в ноябре (59,61 млн т) в годовом исчислении показали рост на 0,3%. За 11 месяцев года объемы направляемой на переработку нефти (615,99 млн т) уменьшились на 3,9% (показатель 10 месяцев – минус 4,5%). Выработка электроэнергии в ноябре (666,7 млрд кВт/ч) увеличилась на 0,1%. За 11 месяцев года суммарное производство электроэнергии (7628,6 млрд кВт/ч) выросло на 2,1% (показатель 10 месяцев - +2,2%).

Локдауны и обусловленные ими остановки производства, а также нарушения в цепочках поставок отрицательно повлияли на динамику показателей автомобильной отрасли. В ноябре выпуск автомобилей (2,42 млн шт.) сократился на 9,9% (в октябре рост на 8,6%). Темпы прироста производства автомобилей на новых видах энергии (756 тыс. шт.) снизились с 84,8% в октябре до 60,5% в ноябре. За 11 месяцев выпуск автомобилей (25 млн шт.) вырос на 5,6% (показатель 10 месяцев - +8,1%), в том числе автомобилей на новых видах энергии (6,345 млн шт.) увеличился на 100,5% (показатель 10

месяцев - +108,4%). Те же причины обусловили резкое падение производства микроэлектроники и смартфонов, в ноябре их производство сократилось соответственно на 27,9% и 19,8%.

Показатель прироста добавленной стоимости направляемой на экспорт промышленной продукции ушел в отрицательную зону, сократившись на 6,6% (показатель октября - +2,5%).

### Инвестиционная активность поддерживалась вложениями в инфраструктуру.



В январе-ноябре приток инвестиций в основной капитал увеличился на 5,3%, что на 0,5 п. п. ниже показателя 10 месяцев. Темпы прироста инвестиций в основной капитал по результатам 11 месяцев были только 0,1 п. п. выше, чем за тот же период 2021 года. В сравнении ноября к октябрю темп прироста инвестиций был отрицательным на уровне 0,87%.

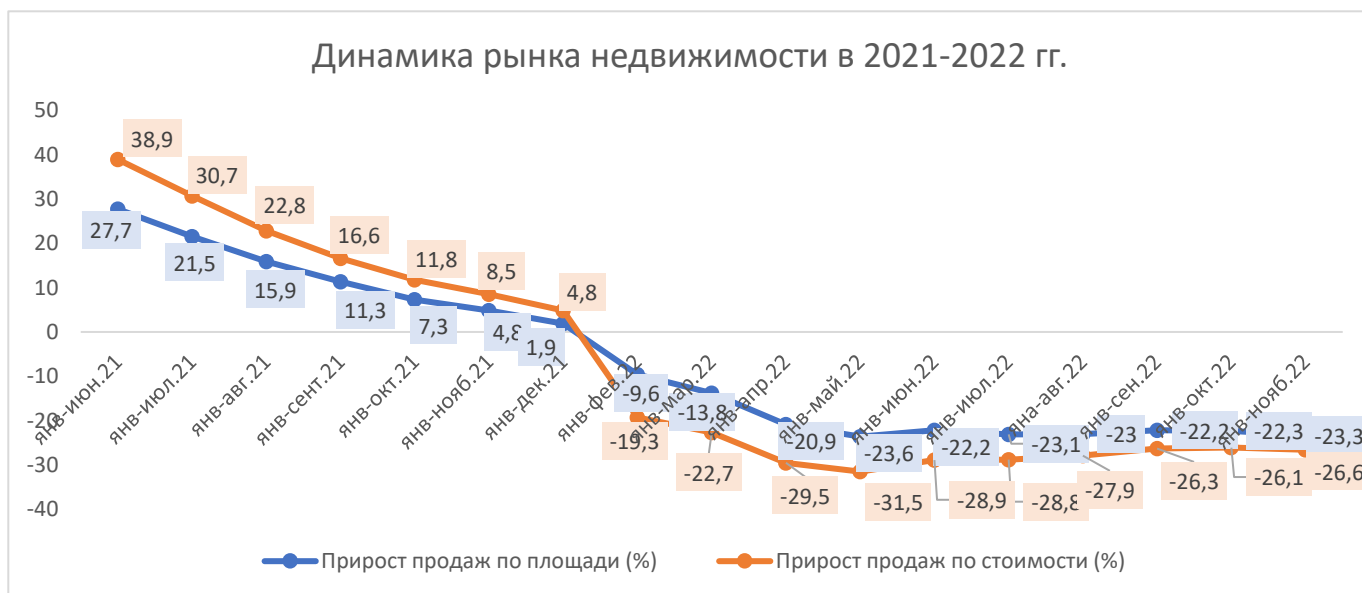
Инвестиционная активность поддерживалась прежде всего за счет увеличения инфраструктурных инвестиций. За 11 месяцев года их прирост составил 8,9% (показатель 10 месяцев - +8,7%). Сохранялись высокие темпы инвестирования в гидротехнические объекты, которые увеличились на 14,1%, инвестиции в дорожное строительство возросли на 2,3%, в железные дороги – на 2,1%.

Темпы притока инвестиций в промышленность продолжали быть относительно стабильными с некоторой тенденцией к снижению. В январе-октябре их прирост составил 10,1% (показатель 10 месяцев - +10,8%). Прирост инвестиций в обрабатывающие отрасли был на уровне 9,3% (показатель 10 месяцев - +9,7%). Инвестиции в отрасли по производству электроэнергии, тепла и воды увеличились на 19,6% (показатель 10 месяцев - +18,9%). Темпы вложений в добывающие отрасли резко сократились до 0,5% (показатель 10 месяцев – +8,1%).

В региональном разрезе наиболее высокие темпы роста инвестиций наблюдались в Центральном Китае (+9,4%). В остальных макрорегионах темпы их прироста были ниже, чем в среднем по стране. В Западном Китае они составили +4,8%, в Восточном Китае – +3,7%, наименьшая инвестиционная активность была на Северо-Востоке - +0,9%.

Тенденция к снижению активности негосударственных инвесторов продолжала сохраняться. За январь-ноябрь прирост негосударственных инвестиций составил 1,1% (показатель 10 месяцев - +1,6%). Спад в инвестициях предприятий с иностранными инвестициями углубился. За 11 месяцев инвестиции в основной капитал данной категории предприятий уменьшились на 3,4% (показатель 10 месяцев – минус 3%).

Инвестиции в сектор недвижимости продолжали падать. За 11 месяцев года инвестиции в недвижимость сократились на 9,8% (показатель 10 месяцев – минус 8,8%). Инвестиции в жилую недвижимость уменьшились на 9,2% (показатель 10 месяцев – минус 8,3%), в офисную недвижимость – на 11,3% (показатель 10 месяцев – минус 10,3%), в недвижимость для коммерческого использования – на 14,5% (показатель 10 месяцев – минус 13,5%). Без значительных изменений сохранялась тенденция к сокращению площадей начала нового строительства. За 11 месяцев года площади нового строительства сократились на 38,9% (показатель 10 месяцев - минус 37,8%).



Спад на рынке недвижимости продолжал сохраняться. За январь-ноябрь продажи недвижимости по площади уменьшились на 23,3%, в том числе жилой недвижимости на 26,2% (показатель 10 месяцев – минус 25,5%). В стоимостном выражении продажи недвижимости сократились на 26,6%, в том числе жилой недвижимости на 28,4% (показатель 10 месяцев – минус 28,2%).

На конец ноября объем нереализованной недвижимости составил 552,03 млн кв м, что на 10% больше, чем на то же время прошлого года. Объемы

нереализованной жилой недвижимостью (262,94 млн кв м) выросли в годовом исчислении на 18%.

Напряженность в сфере занятости по-прежнему продолжала сохраняться.

Уровень безработицы в городах в ноябре составлял 5,7% (показатель октября - 5,6%). Безработица среди рабочих мигрантов из сельской местности в ноябре была на уровне 6% (в октябре - 5,5%). Уровень безработицы среди молодежи (16-24 года) в ноябре составлял 17,1% (в октябре – 17,9%). В 31 крупном городе уровень безработицы оценивался в 6,7% (показатель октября – 6,0%) и по-прежнему был существенно выше, чем в среднем по стране.

*Сергей Цыплаков - Руководитель направления – развитие Китая и ЕАЭС Центра «Большая Евразия» Института ВЭБ*