

Обзор событий в Китае 1-14 января 2024

Итоги выборов на Тайване могут еще больше обострить тайваньскую проблему

13 января на состоявшихся на Тайване выборах «президента» победу одержал кандидат Демократической Прогрессивной партии Лай Циндэ. За него отдали голоса 40% тайваньцев, принявших участие в голосовании (5,6 млн голосов). Главный оппозиционный кандидат от партии Гоминьдан Хоу Юи набрал 33% (4,67 млн голосов), третий кандидат от Тайваньской Народной партии Хэ Вэньчжэ получил 26% (3,69 млн голосов). Выборы проводились по мажоритарной системе в один тур. Таким образом ДПП, которая пришла к власти в 2016 г. и выдвигает установки в пользу независимости Тайваня, сохранит власть на еще один 4-х летний срок, что для Тайваня является беспрецедентным событием.

Вместе с тем победу ДПП, которая во многом была обусловлена расколом в рядах оппозиционных сил, нельзя назвать безоговорочной. Число голосов, поданных за кандидата ДПП на этих выборах, сократилось. Если в 2020 г. за нынешнего президента Тайваня Цай Инвэнь голосовало 8,2 млн избирателей, то на нынешних выборах их число уменьшилось на 2,6 млн. человек. Сокращение общественной поддержки ДПП подтвердили и результаты выборов в Законодательный Юань (парламент) острова. По их итогам ДПП утратила большинство мест. В новом составе она будет располагать 51 местом (в настоящее время 61). Гоминьдан сумел несколько усилить свои позиции, теперь партия будет контролировать 52 мандата вместо прежних 38 мест. Укрепились также позиции Тайваньской Народной партии, которая получила 8 мест вместо прежних 5.

Комментируя итоги выборов на Тайване, руководитель Канцелярии Комитета ЦК КПК по внешним делам, министр иностранных дел Ван И, который находился с визитом в Египте, 14 января заявил, что выборы на Тайване – это дело региона Китая. Вне зависимости от их результатов основополагающая реальность, которая состоит в том, что Тайвань является частью Китая не может измениться. Он также подчеркнул, что «Тайвань никогда не был государством, он не был им в прошлом и тем более не будет им в будущем». Те, кто на Тайване мечтают о «независимости Тайваня», хотят расколоть Китай и будут нести за это как историческую, так и юридическую ответственность. Те, кто на международной арене нарушает принцип одного Китая, вмешиваются во внутренние дела Китая и посягают на его суверенитет.

«Независимость Тайваня» представляет собой серьезную угрозу благополучию тайваньских соотечественников, наносит ущерб коренным интересам китайской нации, а также серьезно подрывает стабильность самого Тайваня. Китай в конечном итоге осуществит полное воссоединение, Тайвань неизбежно вернется в лоно родины.

Руководство КПК намерено продолжить «затяжную войну» с коррупцией

8-10 января в Пекине состоялся 2 Пленум 20 созыва Комиссии КПК по проверке дисциплины. С речью на Пленуме выступил генеральный секретарь ЦК КПК Си Цзиньпин. В ней он подчеркнул, что вопросы борьбы с коррупцией не утратили своей актуальности, а сама обстановка по борьбе с коррупцией остается сложной, задачи по ее вычищению остаются огромными. Необходимо и далее сохранять «нулевую терпимость» к коррупции интегрированно продвигать ранее сделанную установку сделать так, чтобы кадровые работники «не осмеливались, не могли и не хотели заниматься коррупцией». Следует также обратить особое внимание на расследования коррупции, завязанной на политические и экономические вопросы, решительно противодействовать превращению руководящих кадровых работников в выразителей интересов групп интересов, агентов групп силы и влияния, решительно предотвращать сговор между властью и бизнесом, проникновение капитала в политическую сферу.

В коммюнике Пленума отмечается, что приоритетными направлениями работы Комиссии по проверке дисциплины на ближайшую перспективу будут такие сферы как финансы, энергетика, табачная промышленность, фармацевтика, сооружение объектов инфраструктуры, проведение тендеров, а также «наказания за коррупционные действия, совершаемые непосредственно с народными массами».

Определены основные направления строительства «прекрасного Китая»

11 января был опубликован принятый 27 декабря 2023 г. совместный документ ЦК КПК и Госсовета КНР «О всестороннем продвижении строительства прекрасного Китая». (中共中央、国务院关于全面推进美丽中国建设的意见)

В документе констатируется, что Китай в настоящее время уже вступил в этап высококачественного зеленого и низкоуглеродного развития, однако тенденции давления на природную среду пока не преодолена, внутренние

силы для осуществления экономического и общественного зеленого перехода пока остаются недостаточными, база для стабильного улучшения качества окружающей среды пока еще не прочна.

В этой связи ставится ряд целей и задач. Основная цель заключается в том, чтобы к 2027 г. добиться углубленного продвижения зеленого, низкоуглеродного развития, добиться устойчивого сокращения объемов основных видов выбросов, устойчивого качественного улучшения окружающей среды. К 2035 г. необходимо будет в широком плане сформировать зеленый образ жизни, обеспечить сокращение объемов углеродных выбросов после достижения ими пика, добиться коренного поворота к лучшему в защите окружающей среды. К середине века должны быть всесторонне сформированы зеленый способ развития и зеленый образ жизни, в важнейших областях должен быть осуществлен разрыв с углеродом и всесторонне построен прекрасный Китай.

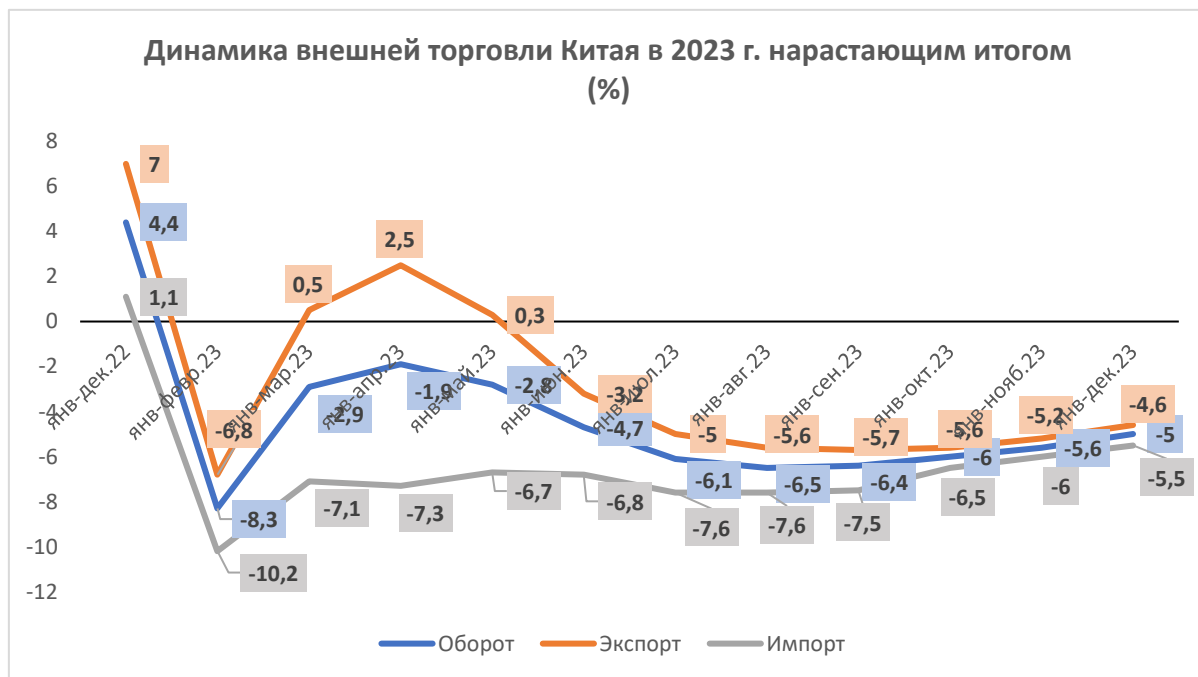
Решение задач строительства прекрасного Китая предполагается достигнуть прежде всего путях ускорения способов развития зеленого перехода. В этой связи подтверждаются ранее объявленный временной график (2020 г. – достижение пика углеродных выбросов, 2060 г. – достижение углеродной нейтральности), предлагается сосредоточить усилия на развитии энергетики нового типа, обеспечении энергетической безопасности. В этом плане ключевым пунктом является контроль за потреблением угля и других видов углеродного топлива, усиление использования «чистого угля», всемерное развитие неископаемой энергетики, развитие новой системы электроэнергетики, развитие системы рыночной торговли углеродными квотами, создание имеющего международное влияние рынка углеродных квот и т. д.

Документе охвачен большой спектр направлений строительства прекрасного Китая, включая вопросы зеленого и низкоуглеродного развития отраслей промышленности и транспорта, экономии природных ресурсов, очистки подземных вод, устранения загрязнения земель, защиты береговой полосы, восстановления экосистем озер и рек, снижения степени загрязнения воздуха, увеличения площади лесов, сохранения биологического разнообразия, обеспечения радиационной безопасности, создания систем контроля и управления рисками.

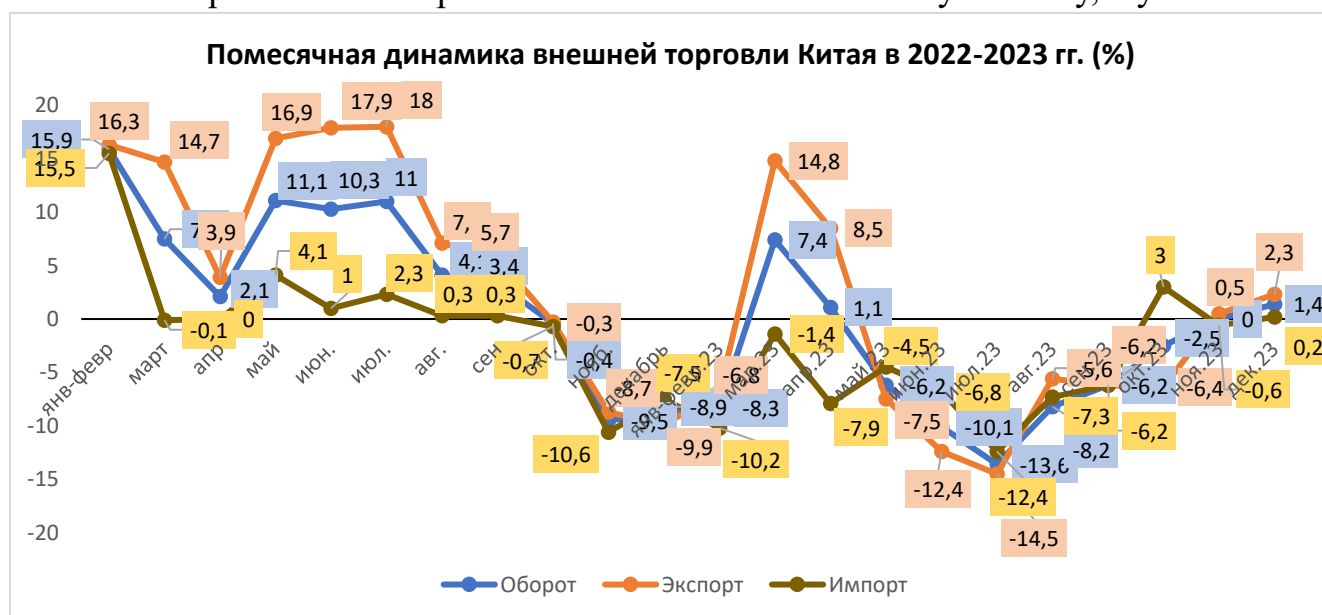
Справочно: С полным текстом документа можно ознакомиться https://www.gov.cn/zhengce/202401/content_6925405.htm

Внешняя торговля Китая завершила 2023 год в условиях спада

По итогам 2023 г. внешняя торговля Китая существенно сократилась. Спад был отмечен по всем основным показателям. За 12 месяцев 2023 г. оборот внешней торговли (5936,8 млрд долл.) уменьшился на 5%, экспорт (3380,0 млрд долл.) сократился на 4,6%, импорт (2556,8 млрд долл.) также уменьшился на 5,5%.



В последние два месяца года глубина спада во внешней торговле несколько сократилась, но это улучшение происходило в условиях низкой расчетной базы ноября и декабря 2022 года. Отдельно в декабре показатели прироста оборота экспорта и импорта вышли в положительную зону, увеличившись



соответственно на 1,4%, 2,3% и 0,2%. В целом в 4 квартале внешняя торговля находилась в состоянии депрессии.

Удар по выручке китайских экспортеров был отчасти смягчен благодаря девальвации юаня. За 12 месяцев года в юаневом выражении оборот внешней торговли (41,7568 трлн юаней) увеличился на 0,2%, экспорт (23,77259 трлн юаней) вырос на 0,6%, импорт (17,98424 трлн юаней) сократился на 0,3%.

Наиболее устойчивой формой торговых обменов была обычная товарная торговля. Ее оборот (3,84 трлн долл.) уменьшился на 3,4%, экспорт (2,18 трлн долл.) сократился на 2,9%, импорт (1,66 трлн долл.) уменьшился на 4%.

В то же время такие формы торговли как поручительская переработка и сборка (147,3 млрд долл.), поручительская сборка и переработка из импортных материалов (934,8 млрд долл.) сократилась соответственно на 14,7% и 14,6%, а экспорт продукции переработки соответственно упал на 17,9% и 13,3%.

В 2023 г. довольно уверенный рост показала приграничная торговля. Ее объем по году составил 56,47 млрд долл. (+27,8%), экспорт – 47,41 млрд долл. (+30,2%), импорт - 9,06 млрд долл. (+16,5%).

В экспорте за 12 месяцев года был отмечен спад по большей части основных товарных позиций.

Вывоз машинно-технической продукции (1978,66 млрд долл.), на которую пришлось 58,5% экспорта, за 12 месяцев уменьшился на 2,4% (показатель за 11 месяцев – минус 2,9%, за 10 месяцев – минус 3,3%).

Экспорт оборудования по автоматической обработке данных (187,51 млрд долл.) уменьшился на 20,4% (показатель 11 месяцев – минус 21,9%, 10 месяцев – минус 22,5%), интегральных схем (135,97 млрд долл.) - на 10,1% (показатель 11 месяцев – минус 11,8%, 10 месяцев – минус 14,1%). Вывоз мобильных телефонов (138,8 млрд долл.) сократился на 2,7% (показатель 11 месяцев – минус 2,8%, 10 месяцев – минус 8%), медицинского оборудования (18,42 млрд долл.) – на 2,9% (показатель 11 месяцев – минус 3,9%, 10 месяцев – минус 4%), осветительных приборов (42,24 млрд долл.) – на 4,6% (показатель 11 месяцев – минус 5,7%).

В то же время высокую положительную динамику показал экспорт автомобилей. По году вывоз автомобилей составил 5,22 млн шт. (в 2022 г. – 3,32 млн шт.) с годовым приростом 57,4%. В стоимостном выражении вывоз автомобилей увеличился на 69%, превысив 101,6 млрд долл. Экспорт автомобильных деталей (87,66 млрд долл. увеличился на 9%).

Заметно увеличился экспорт судов. По году было экспортировано 4940 судов (+23,2%), в стоимостном выражении их вывоз составил 27,58 млрд долл. (+28,6%).

Сохранялась положительная динамика вывоза бытовой электротехники (87,78 млрд долл.), ее экспорт увеличился 3,8%.

Наблюдавшийся в начале года бум в вывозе промышленных товаров к концу года прошел. Стоимостные показатели экспорта сильно просели. За 12 месяцев Китай экспортировал 62,69 млн т нефтепродуктов с приростом на 16,7%, но в стоимостном выражении (48,33 млрд долл.), экспорт увеличился только на 0,4%. Вывоз стали в физических объемах (90,26 млн т) увеличился на 36,2%, но по стоимости сократился на 8,3%. Экспорт алюминия (5,675 млн т) уменьшился на 13,9%, в стоимостном выражении он сократился на 26,1% до 19,16 млрд долл.

Произошло ощутимое сокращение экспортных поставок традиционных трудоемких товаров. Вывоз одежды (159,14 млрд долл.) уменьшился на 7,8%, текстиля и изделий из него (134,5 млрд долл.) сократился на 8,3%, обуви (49,34 млрд долл.) – на 12,6%, игрушек (40,57 млрд долл.) – на 12,2%, мебели (64,19 млрд долл.) – на 5,2%, фарфорофаянсовой посуды (26,08 млрд долл.) – на 15,4%. Экспорт изделий из пластмассы (100,8 млрд долл.) сократился на 3,9%. Исключение составили поставки сумок и чемоданов (35,73 млрд долл.), которые увеличились на 3,9%.

Несмотря на сокращение стоимостных объемов импорта в 2023 г. произошло значительное увеличение ввоза основных энергетических товаров в физических объемах.

Импорт угля в декабре составил 47,30 млн т, что на 53% превышало объемы декабря 2022 года.



За 12 месяцев года Китай ввез рекордный объем 474,42 млн т угля, что на 61,8% больше, чем в 2022 году, когда импорт угля сокращался на 9,2%. В стоимостном выражении импорт угля (52,97 млрд долл.) увеличился на 24,1%.

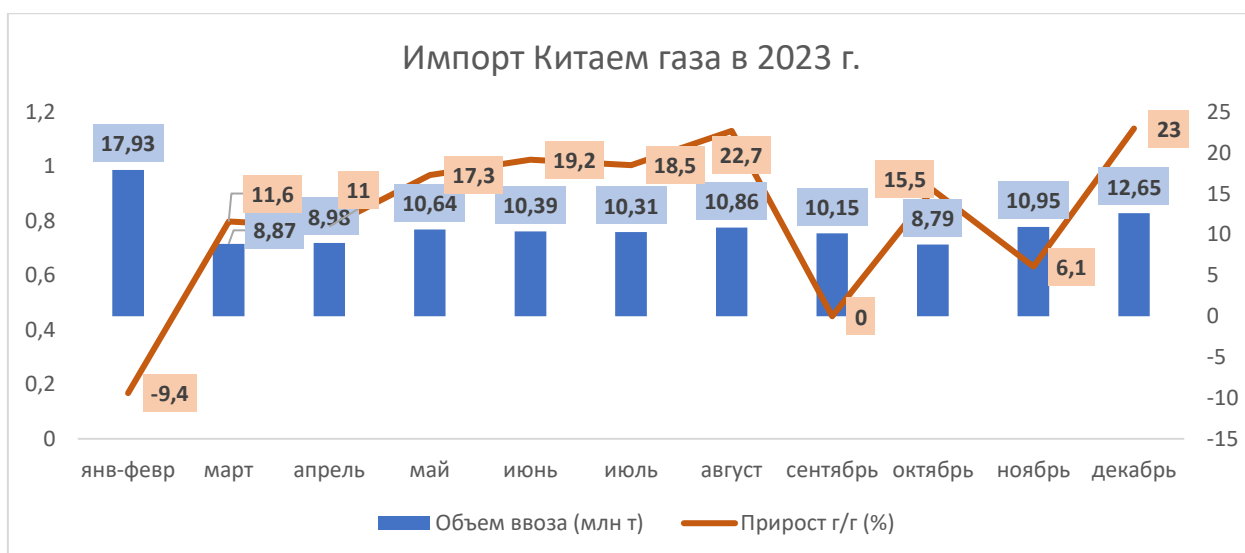
Ввоз нефти в декабре составил 48,36 млн т, что на 0,6% превышало закупки декабря 2022 года.



Несмотря на снижение динамики закупок нефти в последние два месяца года, в целом за 2023 г. импорт Китаем нефти увеличился на 11%, составив 563,99 млн т (в 2022 г. закупки нефти сокращались на 0,9%). В стоимостном выражении за рубежом было закуплено нефти на 337,49 млрд долл., что на 7,7% меньше, чем в 2022 году.

До конца года продолжала действовать тенденция к быстрому увеличению закупок нефтепродуктов. В декабре Китай импортировал 4,76 млн т нефтепродуктов, что на 45,1% больше, чем декабре 2022 года. За год ввоз нефтепродуктов достиг 47,69 млн т и увеличился на 80,3% (в 2022 г. ввоз нефтепродуктов сокращался на 2,5%). В стоимостном выражении ввоз нефтепродуктов (27,93 млрд долл.) вырос на 42,3%.

Импорт природного газа в декабре составил 12,65 млн т, что было на 23% больше, чем в декабре 2022 года. За 12 месяцев года импорт природного газа увеличился на 9,9%, достигнув 119,97 млн т.



В стоимостном выражении импорт газа составил 64,34 млрд долл., что на 8,1% меньше, чем в 2022 году.

Импорт промышленного сырья показывал разнонаправленную динамику.

Закупки деловой древесины в 2023 г. были на уровне 65,8 млн куб м, уменьшившись на 6,1%. Спад в закупках древесины продолжался второй год подряд (в 2022 г. импорт древесины снизился на 23,8%). В стоимостном выражении ввоз древесины в прошедшем году уменьшился на 17,7% до 13,23 млрд долларов. В то же время значительно расширился ввоз целлюлозы. В физических объемах ее было ввезено 36,66 млн т с годовым приростом на 25,7%, в стоимостном выражении (23,73 млрд долл.) закупки увеличились на 6,2%.

Отмечалось увеличение ввоза железной руды, импорт которой в физических объемах (1179,06 млн т) вырос на 6,6%, а в стоимостном выражении (133,96 млрд долл.) увеличился на 4,9%. Аналогичная тенденция наблюдалась в части ввоза медной руды и концентрата. Их импорт в физических объемах (25,23 млн т) и в стоимостном выражении (60,11 млрд долл.) показал рост соответственно на 9,1% и 7,3%.

Ввоз стали сокращался второй год подряд. В 2023 г. ее импорт в физических объемах (7,64 млн т) упал на 27,6% (в 2022 г. – падение на 25,9%). В стоимостном выражении (12,68 млрд долл.) импорт снизился на 25,8%.

Также второй год подряд продолжился спад в закупках первичной пластмассы. Ее импорт в физических объемах (29,60 млн т) уменьшился на 3,2% (в 2022 г. сокращение на 10%), в стоимостном выражении ее ввоз упал на 19,4%.

Ввоз удобрений показал уверенный рост как в физических объемах (13,09 млн т), так и в стоимостном выражении (55,58 млрд долл.) с показателями прироста соответственно на 46,5% и 13,1%.

Импорт машинно-технической продукции сокращался второй год подряд.

За год ввоз машинно-технической продукции (928,03 млрд долл.) уменьшился на 10,7%, глубина спада превысила показатель 2022 г. когда ввоз данных товаров сократился на 8,2%.

Импорт станков (72,84 млрд долл.) уменьшился на 8,7%, интегральных схем (349,43 млрд долл.) – на 15,4%, оборудования для автоматической обработки данных (50,47 млрд долл.) – на 8,7%, медицинского оборудования (13,77 млрд долл.) – на 4,1%, автомобилей (47,05 млрд долл.) – на 11,6%, в натуральном выражении (799 тыс.) – на 11,6%.

Среди потребительских товаров произошло резкое снижение ввоза косметической продукции. Ее импорт (17,94 млрд долл.) упал на 19,4%.

Импорт сельскохозяйственных товаров в стоимостном выражении (234,1 млрд долл.) остался практически на уровне предыдущего года, сократившись на 0,3%.

Закупки мяса (7,38 млн т) уменьшились на 0,3%, а в стоимостном выражении (27,53 млрд долл.) упали на 13,2%. Импорт соевых бобов (99,41 млн т) вырос на 11,4%, но в стоимостном выражении уменьшился на 0,5%. Ввоз растительного масла (9,81 млн т) подскочил на 51,4%, в стоимостном выражении (10,44 млрд долл.) он увеличился на 16,3%

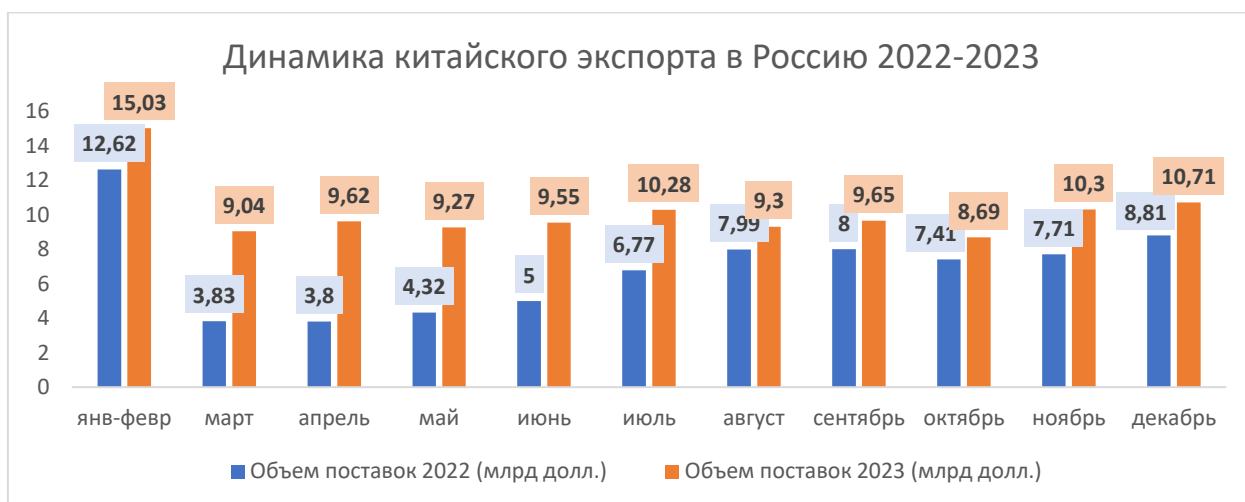
Торговля с большинством крупных торговых партнеров сократилась.

	Оборот				Экспорт				Импорт			
	Млрд долл.	Прирост (%)			Млрд долл.	Прирост (%)			Млрд долл.	Прирост (%)		
		2023	2022	2021		2023	2022	2021		2023	2022	2021
АСЕАН	911,71	-4,9	+11,2	+28,1	523,67	-5,0	+17,7	+26,1	388,04	-4,8	+3,3	+30,8
ЕС	782,98	-7,1	+2,4	+27,5	501,23	-10,2	+8,6	+32,6	281,75	-0,9	-7,9	+19,9
США	664,45	-11,6	+0,6	+28,7	500,29	-13,1	+1,2	+27,5	164,16	-6,8	-1,1	+32,7
Япония	317,99	-10,7	-3,7	+17,1	157,52	-8,4	+4,4	+16,3	160,47	-12,9	-10,2	+17,7
Р. Корея	310,73	-13,5	+0,1	+26,9	148,98	-7,2	+9,5	+32,4	161,75	-18,7	-6,5	+23,3
Гонконг	288,22	-4,2	-15,1	+28,9	274,55	-6,3	-15,0	+28,6	13,67	+76,4	-19,1	+38,9
Тайвань	267,83	-15,6	-2,5	+26,0	68,48	-16	+4,2	+30,4	199,34	-15,4	-4,6	+24,7

Латинская Америка	489,04	+1,1	+7,7	+41,1	245,06	-2,4	+10,6	+52,0	243,98	+4,9	+4,7	+31,4
Африка	282,09	+1,5	+11,1	+35,3	172,78	+0,8	+11,2	+29,9	109,31	+6,0	+11,0	+43,7
Россия	240,11	+26,3	+29,3	+35,8	110,97	+46,9	+12,8	+33,8	129,14	+12,7	+43,4	+37,5
Австралия	229,19	+4,1	-3,9	+35,1	73,81	-5,3	+19,0	+24,2	155,38	+9,3	-13,1	+40,0

На фоне общего спада во внешней торговле торговые связи Китая с Россией третий год подряд показывали быстрый рост. По итогам года оборот двусторонней торговли вырос на 26,3%, превысив отметку в 240 млрд долл.

Особенно быстро увеличивались китайские поставки в Россию.



В декабре китайский экспорт в Россию в годовом исчислении увеличился на 21,5%. За 12 месяцев года китайские поставки выросли на 46,9%, достигнув 110,97 млрд долл.



В декабре китайский импорт из России в годовом исчислении увеличился на 24,3%, составив 11,19 млрд долл. В целом по году темпы прироста импорта из России в связи с изменившейся ценовой конъюнктурой в 2023 г. были ощутимо ниже, чем в 2022 году и составили 12,7%, в стоимостном выражении объем закупок в России был на уровне 129,14 млрд долларов.

Высокие темпы роста двусторонних торговых связей в последние три года привели к ощутимому увеличению роли России во внешней торговле Китая. Если в доковидном 2019 г. доля России во внешнеторговом обороте Китая была на уровне 2,4%, то по итогам 2023 г. российская доля увеличилась до 4%. Удельный вес России в китайском экспорте вырос с 2% до 3,3%, а в импорте с 2,9% до 5%.

Сергей Цыплаков - Руководитель направления – развитие Китая и ЕАЭС Центра «Большая Евразия» Института ВЭБ