

Обзор событий в Китае 15-21 января 2024

Си Цзиньпин конкретизировал понятие «сильная финансовая держава»

16 января Си Цзиньпин в присутствии всех членов ПК Политбюро ЦК КПК (за исключением премьера Ли Цяна, который участвовал в экономическом форуме в Давосе, выступил на семинаре руководящих кадровых работников в Центральной партийной школе с речью на тему высококачественного развития в финансовой сфере. В своем выступлении он отметил, что «на пути развития финансов с китайской спецификой необходимо следовать объективным закономерностям развития современных финансов и в то же время учитывать особенности, обусловленные спецификой Китая, и отличия от финансовой модели на Западе. Основными особенностями китайской модели финансов, по его мнению, являются единое централизованное руководство финансовой работой со стороны ЦК партии, ориентация финансовых услуг на обслуживание реального сектора экономики, противодействие финансовым рискам, продвижение развития инноваций в финансовой сфере на рыночных и правовых основах, углубление структурных реформ финансов со стороны предложения, поддержание финансовой открытости и безопасности.

В своем выступлении Си Цзиньпин расшифровал понятие «сильная финансовая держава», которое впервые было выдвинуто на состоявшемся в октябре 2023 г. Центральном совещании по финансовой работе. С его точки зрения, сильная финансовая держава должна опираться на мощный экономический фундамент, должна занимать лидирующие позиции в мире по экономической мощи, научно-технической мощи и комплексной государственной мощи. Одновременно должен быть создан ряд ключевых финансовых факторов, их числе: сильный Центробанк, сильные финансовые институты, сильные международные финансовые центры, сильная система финансового надзора и регулирования, сильные финансовые кадры. Создание сильной финансовой державы потребует большого труда и долгосрочных усилий. Требуется ускорить строительство модернизированной финансовой системы с китайской спецификой, создать научную, стабильную, здоровую систему финансового регулирования, структурно рациональную систему

финансового рынка, систему разделения труда и взаимодействия финансовых институтов, совершенную и эффективную систему финансового регулирования и надзора, многообразную специализированную систему финансовых продуктов и услуг, высокоэффективную систему финансовой инфраструктуры по автономному управлению безопасностью.

Си Цзиньпин особо выделил необходимость сосредоточить силы на предотвращении и смягчении финансовых рисков, в особенности системных рисков. Финансовый надзор и регулирование должны быть «зубастыми» и быть бескомпромиссными, главное заключается в четкой ответственности и крепком взаимодействии между органами надзора и отраслевыми органами. В вопросах рыночного доступа, пруденциального надзора, надзора за действиями необходимо строго следовать законодательству, осуществлять контроль как по вертикали, так и по горизонтали. В процессе работы с рисками не может быть никакого снисхождения к коррупции. Работа по противодействию рискам должна иметь системный характер, свою долю ответственности в ней должны нести органы финансового надзора, органы, отвечающие за макроэкономическое регулирование, отраслевые ведомства, судебные органы, органы по контролю за дисциплиной, следует укреплять взаимодействие между ними, создавать единую систему ответственности, наносить удары по преступлениям в финансовой сфере.

В отношении внешней открытости Си Цзиньпин отметил, что посредством внешней открытости повышается эффективность конфигурации финансовых ресурсов Китая и укрепляется его международная конкурентная сила. Основой продвижения финансовой открытости высокого уровня являются институциональная открытость, доступ на основе национального режима с учетом *negative list*, приведение норм финансового регулирования в соответствие с высокими стандартами международных соглашений, усиление прозрачности, стабильности и предсказуемости политики открытости, совершенствование финансовой поддержки «Одному поясу, одному пути». Необходимо усиливать связь между внутренним и внешними финансовыми рынками, создавать благоприятные условия для трансграничных финансовых инвестиций, активно участвовать в реформе международного финансового регулирования. В то же время в условиях открытости следует держать под контролем финансовую безопасность.

Премьер Ли Цян принял участие в Давосском форуме

16 января премьер Госсовета КНР выступил на заседании экономического форума в Давосе. Большую часть своего выступления китайский премьер

посвятил вопросам экономики Китая. В этой связи он выделил три основных тезиса.

Во-первых, китайская экономика стабильно и здорово продвигается вперед и продолжит оставаться мощной движущей силой мирового экономического развития. В подтверждение этого тезиса он привел данные о росте ВВП Китая в 2023 г. на 5,2%, что превысило первоначально утвержденный показатель. Ли Цян отметил, что китайское правительство не прибегало к сильным стимулирующим мерам, не стало разминать накопление долгосрочных рисков на краткосрочный рост, но сосредоточило силы на усилении внутренних драйверов развития. Хотя в функционировании китайской экономики были некоторые перепады, но ее положительные базовые тенденции не претерпели изменения. Китай является единственным государством, обладающим полным набором отраслей, мощности обрабатывающей промышленности составляют 30% от мировых, в стране сформировано более 200 отраслевых кластеров. Китай обладает качественным людским потенциалом, в том числе занимает первое место в мире по числу научно-технических и исследовательских кадров. С точки зрения инновационных возможностей вложения в исследования и разработки, инвестиции в высокотехнологичные отрасли уже много лет растут двухзначными темпами, идет непрерывный процесс становления использования технологий облачных вычислений, больших данных, искусственного интеллекта, блокчейна, развиваются смарт производства, робототехника, удаленная медицина и др. Число предприятий в областях новых и высоких технологий увеличилось примерно до 400 тысяч.

Во-вторых, сверхмасштабный китайский рынок вступил в этап быстрого раскрытия потенциала спроса. Китайский рынок повысит свою важную роль в глобальном спросе. В настоящее время группа лиц со средним доходом насчитывает 400 млн чел. в ближайшие два десятилетия их число увеличится до 800 млн человек, что создаст мощную тенденцию к апгрейду потребления. Уровень урбанизации в Китае на более чем десять процентных ниже, чем в развитых странах. Продолжение урбанизации создает большие возможности для обновления инфраструктуры городов, подъема транспорта и связи. Урбанизация создаст большой спрос в части жилищного строительства, образования, ухода за лицами старших возрастов. Китай в настоящее время вступает в период углубленного зеленого низкоуглеродного перехода, половина солнечных батарей, половина электромобилей используются в Китае, уже в настоящее время имеется более 20 млн электромобилей. Китай будет обладать большим потенциалом развития и роста в областях зеленой инфраструктуры, зеленой энергетики, зеленого транспорта, зеленого образа жизни.

В-третьих, Китай неизменно придерживается курса на внешнюю открытость. В прошедшие 40 лет в условиях открытости Китай развивал себя. В настоящее время Китай является главным торговым партнером более чем 140 государств и территорий, средний уровень таможенных пошлин снизился до 7,3% и приблизился к уровню развитых стран членов ВТО. В последние пять лет доходность прямых иностранных инвестиций в Китае составляла порядка 9%. Выбор китайского рынка не является риском, но является возможностью. Китай будет искренне приветствовать инвестиции из различных стран. Будут продолжены усилия по созданию отвечающего мировым стандартам делового климата, будет продолжен курс на институциональную открытость, сокращение *negative list*, надлежащим образом будет осуществляться снятие ограничений на иностранные инвестиции в обрабатывающую промышленность, обеспечиваться национальный режим для предприятий с иностранными инвестициями. В настоящее время Китай вырабатывает политику по таким вызывающим озабоченность иностранных инвесторов вопросам как трансграничная передача данных, равноправное участие в правительственных закупках.

Министерство промышленности и информатизации о положении и перспективах автомобильной отрасли Китая

На состоявшейся 19 января в Информационном центре Госсовета КНР заместитель министра промышленности и информатизации Синь Гобинь затронул тему состояния автомобильной промышленности Китая. Он отметил, что выпуск автомобилей в 2023 г. увеличился на 11,6% и составил 30,16 млн шт., превзойдя плану в 30 миллионов. Он напомнил, что в 2009 г. производство автомобилей было на уровне 10 млн шт., а в 2013 г. достигло 20 млн шт., через 10 лет взят рубеж в 30 млн шт. При этом в 2017 г. производство автомобилей достигало 29 млн шт., но в последующие годы сокращалось. Отличительной особенностью 2023 г. стал быстрый рост производства и продаж автомобилей на новых источниках энергии. В целом за год их было произведено более 9,58 млн шт., а объем реализации составил более 9,49 млн шт. с приростами соответственно на 35,8% и 37,9%. В общем объеме автопродаж, доля автомобилей на новых источниках энергии достигла 31,6%.

Быстрыми темпами увеличивался экспорт автомобилей. В 2023 г. Китай экспортировал 4,91 млн готовых автомобилей с приростом на 57,9%. В их числе автомобилей на новых источниках энергии было вывезено 1,2 млн с приростом на 77,6%.

Наряду с очевидными успехами отрасль сталкивается с рядом проблем. Потребительский спрос на рынке остается слабым, некоторые страны прибегли к ограничительным мерам в отношении китайских электромобилей. Внутри самой отрасли большое число предприятий производителей электромобилей, прежде всего те, которые в главном образом ориентируются на внутренний рынок не достигли уровня доходности. Имеют место случаи беспорядочной конкуренции, некоторые регионы и предприятия поставили на поток строительство новых автомобильных мощностей, все это требует внимания и принятия соответствующих мер.

В отношении перспектив автомобильной отрасли Синь Гобинь привел прогноз Автомобильной ассоциации Китая, согласно которому в 2024 г. автомобильная отрасль продолжит рост. По прогнозам ассоциации, в 2024 г. общее производство автомобилей может достичь уровня в 31 млн шт. т. е. вырасти примерно на 3%, прогнозируется, что выпуск автомобилей на новых источниках энергии может быть на уровне 11,5 млн шт. с приростом около 20%.

В 2023 г. население Китая сократилось более чем на 2 млн человек

По данным ГСУ КНР, на конец 2023 г. население Китая составило 1,40967 млрд человек, сократившись по сравнению с 2022 г. на 2,08 млн человек. Общее число рождений составило 9,02 миллиона (в 2022 г. – 9,56 млн), общее число смертей 11,1 миллион (в 2022 г. – 10,41млн). Число мужчин продолжало превосходить число женщин, 720,32 млн против 689,35 млн в соотношении 104,49 к 100. На долю населения в возрасте 16-59 лет (864,81 млн чел.) приходилось 61,3% от общего населения (в 2022 г.- 62%). Удельный вес лиц старше 60 лет (296,97 млн чел.) составил 21,1% (в 2022 г. – 19,8%), в том числе на долю лиц старше 65 лет (216,76 млн чел.) приходилось 15,4%. Число лиц, постоянно проживающих в городах, оценивалось в 932,67 млн человек и увеличилось за год на 11,96 млн человек. В сельской местности проживало 477 млн чел. их число уменьшилось на 14,04 млн человек. Уровень урбанизации составил 66,16%, что на 0,94 п. п. выше, чем показатель 2022 года.

Китайская экономика в 2023 году смогла превысить индикативный показатель роста

По данным ГСУ КНР темп экономического роста в Китае в 2023 г. составил 5,2%, что несколько выше, утвержденного в марте прошлого года индикативного показателя в размере «около 5%». Отдельно в 4 квартале ВВП увеличился также на 5,2%. По предварительной оценке, объем ВВП Китая в



2023 году составил 126,0582 трлн юаней.

Справочно: в конце декабря 2023 г. ГСУ КНР уточнило показатель объема ВВП Китая в 2022 году. Окончательный объем ВВП 2022 г. был уменьшен на 548,3 млрд юаней и составил 120,4724 трлн юаней. Годовой темп прироста в 3% и соответствующие квартальные показатели не изменялись.

ГСУ КНР в своей официальной публикации следующим образом оценило достигнутые результаты: «в 2023 г. Китай выдержал внешнее давление, преодолел внутренние трудности, национальная экономика вновь стала подниматься, высококачественное развитие продвинулось вперед, основные прогнозные показатели были достигнуты, в то же время нарастает сложность, суровость и неопределенность во внешней среде, экономика по-прежнему сталкивается с некоторыми трудностями и вызовами».

Вклад конечного потребления в экономический рост по году составил 82,5% (+4,3% прироста ВВП, вклад инвестиций – 28,9% (+1,5% прироста ВВП), вклад чистого экспорта товаров и услуг – минус 11,4% (-0,6% прироста ВВП).

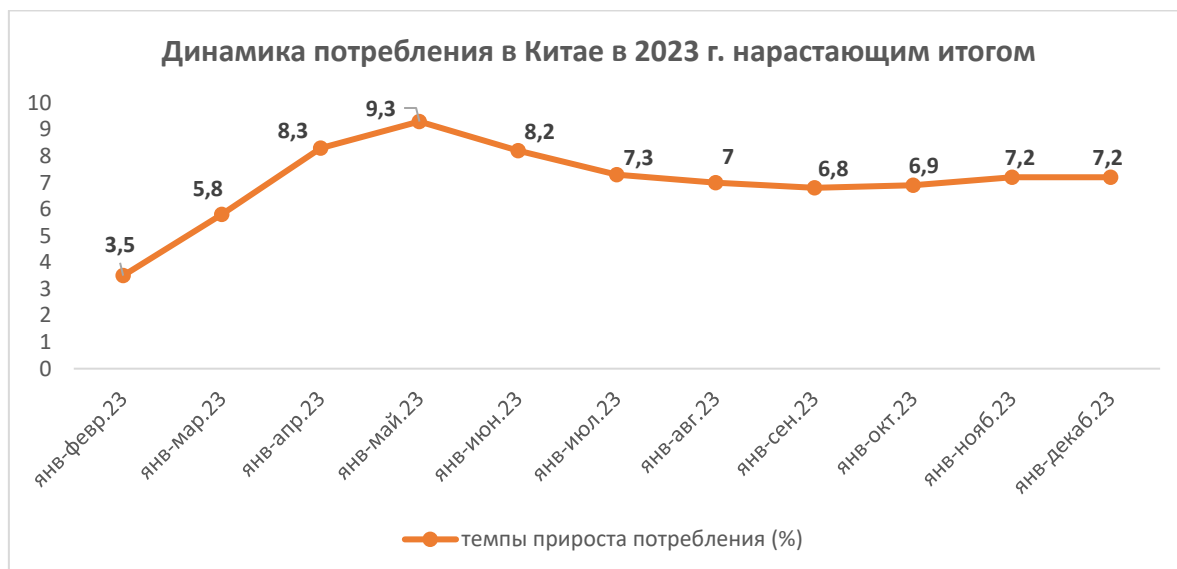
В сравнении с 2022 г. видно, что вклад потребления в экономический рост увеличился с 32,8% до 82,5%, движущая сила инвестиций в экономическом

росте наоборот уменьшилась с 50,1% до 28,9%, вклад экспорта также резко уменьшился с 17,1% до минус 11,4%.

В секторальном разрезе по году прирост в аграрном секторе составил 4,2% (в 2022 г. - +4,3%), в промышленности - +4,2% (в 2022 г. - +3,4%), в том числе обрабатывающей промышленности - +4,4% (в 2022 г. - +2,9%), в строительстве - +7,1% (в 2022 г. - +5,5%). В секторе недвижимости второй год подряд фиксировался отрицательный рост, который в 2023 г. составил минус 1,3% (в 2022 г. – минус 5,1%).

Темпы роста потребления по году в целом оставались медленными

Несмотря на повысившуюся роль потребления в обеспечении экономического роста в целом темпы его восстановления в 2023 г. следует признать относительно медленными. Прирост потребления по году составил 7,2%, что существенно выше, чем показатель 2022 г., когда потребление сократилось на 0,2%, однако средний темп прироста за два года составил порядка 3,4%.



Нестабильность тенденции к восстановлению потребления была подтверждена данными декабря, в течение которого темпы прироста потребления в годовом исчислении снизились до 7,4% (показатель ноября - +10,1%). При этом темпы прироста товарной розницы были только на уровне 4,8% (показатель ноября - +8%).

В целом за год товарная розница (41,86 трлн юаней) выросла на 5,8% (в 2022 г. прирост +0,5%). Доходы от ресторанного бизнеса довольно быстро восстанавливались после паралича ковидных ограничений. За год они (5,29 трлн юаней) увеличились на 20,4% (в 2022 г. – снижение на 6,3%).

Потребление в городах (40,75 трлн юаней) в 2023 г. выросло на 7,1%, в сельской местности (6,4 трлн юаней) – на 8%.

После снижения в реальном выражении расходов населения на потребление, которое наблюдалось в 2022 г. (-0,2%), в 2023 г. расходы населения на потребления вновь показали рост. В среднем по стране душевые расходы на потребление (26796 юаней) выросли по номиналу на 9,2%, а в реальном выражении на 9%. При этом в городах номинальные расходы на потребление (32994 юаня) увеличились на 8,6% по номиналу и на 8,3% в реальном выражении. В сельской местности рост расходов на потребление (18175 юаней) составил по номиналу 9,3%, в реальном выражении – 9,2%.

В структуре потребительских расходов кардинальных изменений не произошло. Удельный вес расходов на товары продовольственной группы составил 29,8% (в 2022 г. - 30,5%), что соответствует уровню 2021 года. Доля расходов на жилье была на уровне 22,7% (в 2022 г. - 24%). На эти две статьи расходов приходилось 52,5% от общих расходов (в 2022 г. – 54,5%, в 2021 г. – 53,2%).

Инвестиционная активность по сравнению с 2022 г. снизилась

В 2023 г. инвестиции в основной капитал (50,3 трлн юаней) выросли на 3%, что ниже показателей 2022 и 2021 гг. – соответственно +5,1% и +4,9%. В течение года тенденцию к сокращению негосударственных инвестиций переломить не удалось. Последние (25,35 трлн юаней) сократились на 0,4% (в 2022 г. - +0,9%, в 2021 г. - +7%). Инвестиции предприятий на тайваньском и гонконгском капитале уменьшились на 2,7%, инвестиции прочих предприятий с иностранными инвестициями показали рост на 0,6%.



В то же время инвестиции государственных предприятий и предприятий с госучастием показали рост на 6,4% (в 2022 г. - +10,1%).

В региональном разрезе динамика инвестиций была неравномерной. В наиболее экономически развитых регионах Восточного Китая прирост инвестиций составил 4,4%. В других регионах он был существенно ниже: в Центральном Китае - +0,3%, в Западном Китае - +0,1%, на Северо-Востоке инвестиции уменьшились на 1,8%.

В отраслевом разрезе наибольшую стабильность показали инвестиции в промышленный сектор. За январь-декабрь инвестиции в промышленность выросли на 9% (в 2022 г. - +10,3%). Инвестиции в отрасли обрабатывающей промышленности возросли на 6,5% (в 2021 г. - +9,1%). Высокие темпы прироста инвестиций отмечались в автомобильную промышленность (+19,4%), производство электрооборудования (+32,2%), производство электронного оборудования (+9,3%), химическую промышленность (+13,4%), цветную металлургию (+12,5%), пищевую промышленность (+12,5%).

Инвестиции в добывающие отрасли выросли на 2,1% (в 2022 г. - +4,5%). Инвестиции в отрасли по производству электроэнергии, тепла и воды увеличились на 23% (в 2022 г. - + 19,3%).

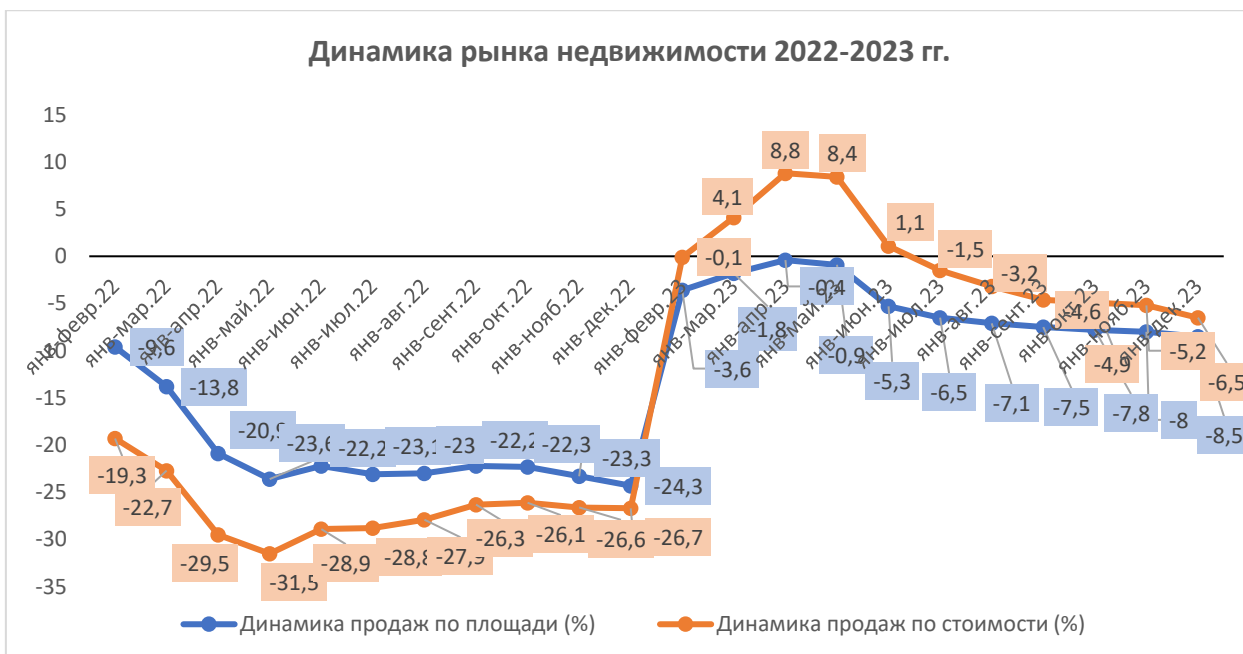
Темпы прироста инвестиций в инфраструктуру составили 5,9% (в 2022 г. - +9,4%). Среди вложений в инфраструктуру отмечалась высокая динамика инвестиций в железнодорожное строительство, которые увеличились на 25,2%. Инвестиции в транспорт и складское хозяйство выросли на 10,5%.

Тенденция к спаду инвестиций в сектор недвижимости до конца года не изменилась. Сокращение объема инвестиций продолжалось второй год подряд. В 2023 г. инвестиции в недвижимость (11,09 трлн юаней) уменьшились на 9,6% (в 2022 г. – минус 10%). Инвестиции в жилую недвижимость (8,38 трлн юаней) упали на 9,3%, в офисную недвижимость (453 млрд юаней) – на 9,4%, в недвижимость для коммерческого использования (805,5 млрд юаней) – на 16,9%.

В глубоком минусе остались показатели площадей начала нового строительства. За год они уменьшились на 20,4% (в 2022 г – минус 39,4%), в том числе площади нового строительства жилой недвижимости сократились на 20,9% (в 2022 г – минус 39,8%), офисной недвижимости – на 18,5% (в 2022 г – минус 39,1%), недвижимости для коммерческого использования – на 20,4% (в 2022 г. – минус 41,9%).

Рынок недвижимости остался в кризисном состоянии

В 2023 г. продолжала действовать тенденция к сокращению продаж недвижимости как в натуральном, так и в стоимостном выражении. Общий объем реализованной недвижимости (1117,3 млн кв м) уменьшился на 8,5% (в 2022 г. сокращение на 24,3%).

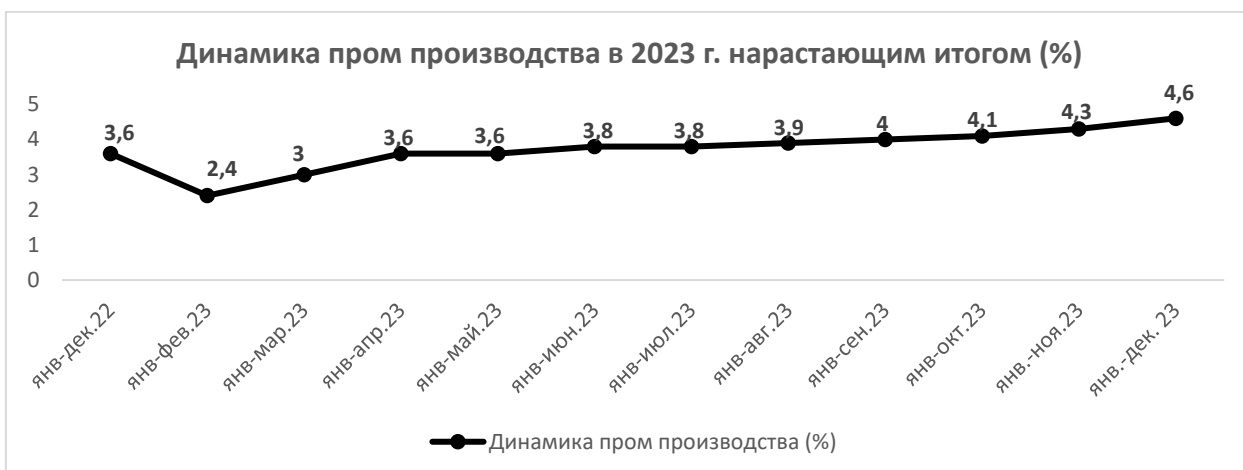


Продажи жилой недвижимости (947,9 млн кв м) сократились на 8,2%, офисной недвижимости (27,17 млн кв м) – на 9%, недвижимости для коммерческого использования (63,56 млн кв м) – на 12%. Стоимостная динамика продаж (11,66 трлн юаней) также была отрицательной и во второй половине года она все глубже уходила в минус. За год объем продаж уменьшился на 6,5% (в 2022 г. – минус 26,7%). Продажи жилой недвижимости (10,3 трлн юаней) уменьшились на 8,2%, офисной недвижимости (374,2 млрд юаней) – на 12,9%, недвижимости для коммерческого использования (661,9 млрд юаней) – на 9,3%.

Объем нереализованной недвижимости (672,95 млн кв м) к концу 2023 г. увеличился на 19%. В том числе жилой недвижимости (331,19 млн кв м) на 22,2%, офисной недвижимости (48,54 млн кв м) – на 17,7%, недвижимости для коммерческого использования (142,31 млн кв м) – на 13,3%.

Промышленность была наиболее устойчивым сектором экономики

Промышленное производство показало в 2023 г. в целом стабильные результаты.

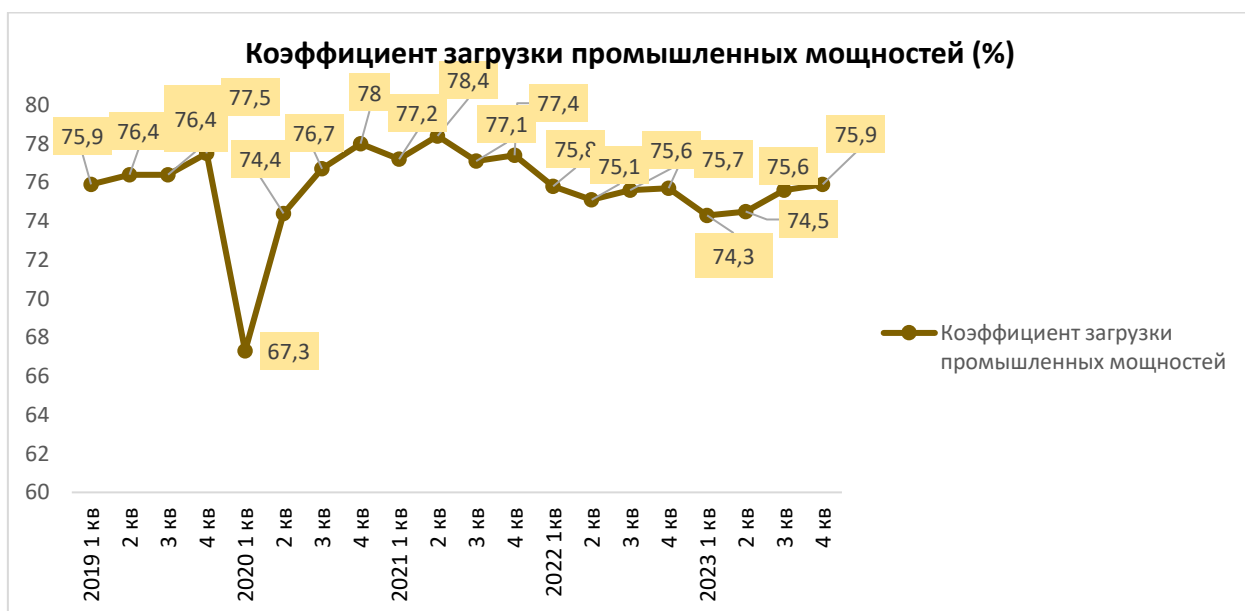


В 2023 г. добавленная стоимость в промышленности увеличилась на 4,6%. При этом в последние месяцы года темпы роста имели тенденцию к повышению.



Отдельно в декабре они повысились до 6,8%. Однако этот рост во многом обуславливался низкой расчетной базой конца прошлого года.

В 4 квартале отмечался рост коэффициента загрузки производственных мощностей. Его значение составило 75,9%, что на 0,2 п. п. превышало показатели 4 квартала 2022 г. и на 0,3 п. п. было выше, чем в 3 квартале 2023 года.



Однако в целом за год коэффициент загрузки промышленных мощностей по сравнению с уровнем 2022 г. снизился на 0,5 п. п. и составил 75,1%.

Рост в промышленности был обеспечен прежде всего благодаря государственным и акционерным предприятиям. По году рост добавленной стоимости на государственных предприятиях составил 5% (в 2022 г. - +3,3%),

на акционерных предприятиях - +5,3% (в 2022 г. - +4,8%), на предприятиях с иностранными инвестициями - +1,4% (в 2022 г. – минус 1%), на частных предприятиях - +3,1% (в 2022 г. - +2,9%).

В отраслевом разрезе в отраслях обрабатывающей промышленности темп прироста за год составил 5% (показатель 2022 г. - +3%), в том числе в высокотехнологичных отраслях - +2,7% (показатель 2022 г. - +7,4%). В добывающих отраслях добавленная стоимость увеличилась на 2,3% (показатель 2022 г. - +7,3%). В отраслях по производству электроэнергии, тепла и воды прирост был на уровне 4,3% (показатель 2022 г. - +5%).

В 2023 г. сохранялась тенденция к росту производства основных энергетических товаров.

Производство угля по году увеличилось на 2,9% (в 2022 г - +9%) и достигло 4658,38 млн т. Добыча энергетического угля (492,6 млн т) выросла на 3,6%.

Производство нефти увеличилось на 2% (в 2022 г - +2,9%) и составило 208,91 млн т. Объемы перерабатываемой нефти (734,78 млн т) выросли на 9,3%

Добыча природного газа возросла на 5,8% (в 2022 г - +6,4%) и составила 229,7 млрд куб м.

Выработка электроэнергии увеличилась на 5,2% (в 2022 г - +2,2%), достигнув 8909,1 млрд кВт/ч.

По видам генерации: производство электроэнергии из сжигаемых ресурсов (6231,8 млрд кВт/ч) увеличилось на 6,1% (в 2022 г - +0,9%), выработка электроэнергии на ГЭС (1140,9 млрд кВт/ч) сократилась на 5,6% (в 2022 г - +1%). Энергия, производимая на АЭС (433,3 млрд кВт/ч), увеличилась на 3,7% (в 2022 г - +2,5%). Высокими темпами продолжало расти производство ветровой и солнечной энергии: электроэнергия на ветровых установках (809 млрд кВт/ч) увеличилась на 12,3% (в 2022 г. – также +12,3), производство электроэнергии на солнечных установках (294 млрд кВт/ч) выросло на 17,2% (в 2022 г. - +14,3%).

В 2023 г. высокими темпами увеличивалось производство солнечных батарей (+54%), электромобилей (+30,3%), энергетического оборудования (+28,5%), химических волокон (+10,3%). Вместе с тем уменьшалось производство микроэлектроники (-17,4%), промышленных роботов (-2,2%), тканей (-4,8%) цемента (-0,7%), стекла (-3,9%).

Отрицательное значение показателя прироста добавленной стоимости направляемой на экспорт промышленной продукции в конце года сохранялось. В декабре значение показателя составило минус 3,2%. За 12 месяцев года

добавленная стоимость отправляемой на экспорт продукции сократилась на 3,9%.

Уровень безработицы в конце года был ниже, чем в конце 2022 года

На конец декабря уровень безработицы в городах оценивался в 5,1% (в ноябре – 5%, в декабре 2022 г. – 5,5%). В 31 крупном городе уровень безработицы составлял 5% (без изменения к ноябрю, в декабре 2022 г. – 6,1%).

ГСУ КНР возобновил публикацию данных о занятости по возрастным группам, но уточнил некоторые параметры, исключив из числа безработных студентов. После этого уровень безработицы среди лиц от 16 до 24 лет составил 14,1% (в декабре 2022 г. – 16,7%), среди лиц от 25 до 29 лет – 6,1%, среди лиц от 30 до 59 лет – 3,9%. Средний уровень безработицы в городах за 2023 год составил 5,2%.

Доходы населения с учетом изменения цен росли примерно на уровне ВВП

За 2023 г. средний душевой располагаемый доход по Китаю составил 39218 юаней увеличившись по номиналу по сравнению с тем же периодом прошлого года на 6,3%. С учетом изменения цен душевой располагаемый доход вырос на 6,1%. Средний душевой располагаемый доход в городах определялся в 51821 юань. Его номинальный прирост по году составил 5,1%, реальный прирост 4,8%. Средний располагаемый душевой доход в деревнях составлял 21691 юань. Его номинальный прирост в годовом исчислении был равен 7,7%, реальный прирост 7,6%.

Душевой медианный доход за весь 2023 г. по стране оценивался в 33036 юаня с номинальным приростом в годовом исчислении на 5,3%.

Сергей Цыплаков - Руководитель направления – развитие Китая и ЕАЭС Центра «Большая Евразия» Института ВЭБ