

## Обзор событий в Китае 2-12 мая 2024

Китайский внутренний и зарубежный туризм в майские выходные продолжал восстанавливаться

Длинные выходные в Китае (1-5 мая) были отмечены продолжавшейся тенденцией к восстановлению внутреннего и зарубежного туризма. По данным Министерства культуры и туризма за период выходных число поездок внутреннего туризма составило 295 млн человек/раз, что на 7,6% превышает показатель прошлого года, в сравнении с уровнем доковидного 2019 года рост составил 28,2%. Общая сумма расходов китайских туристов оценивается в 166,89 млрд юаней, что на 12,7% больше, чем в прошлом году, в сравнении с тем же периодом 2019 года прирост составил 13,5%. Вместе с тем средний туристический чек (565 юаней) хотя и вырос по сравнению с прошлым годом на 4%, но продолжал оставаться ниже, чем уровень 2019 г. (603 юаня).

Тенденцию к восстановлению показал и въездной туризм. За пять праздничных дней Китай принял 1,77 млн иностранных туристов, число туристов, совершавших зарубежные поездки составило около 1,9 млн человек. Основная масса путешествовавших за рубеж китайцев направлялась в Таиланд, Японию, Малайзию. Ожидается, что объемы въездного туризма, которые в настоящее время находятся на уровне 70-80% от показателей 2019 г. в течение ближайшего полугодия смогут достичь допандемийного уровня, но для полного восстановления выездного туризма потребуются более длительные сроки.

### Поездка Си Цзиньпина в Европу

С 5 по 10 мая Си Цзиньпин совершил визиты в три европейские страны Францию, Сербию и Венгрию.

*Справочно: В 2023 г. торговля между Китаем и Францией, по данным китайской таможенной статистики составила по обороту 78,9 млрд долл. (-2,2%), в том числе экспорт Китая – 41,6 млрд долл. (-8,2%), импорт - 37,3 млрд долл. (+5,5%). Франция занимала третье место в торговле Китая с ЕС, уступая Германии и Нидерландам.*

*Торговля Китая с Сербией в 2023 г. составляла 4,35 млрд долл. (+23,7%), в том числе экспорт – 2,7 млрд долл. (+24,9%), импорт – 1,65 млрд долл. (+22%).*

*Торговля Китая с Венгрией в 2023 г. составляла 14,52 млрд долл. (-6,3%), в том числе экспорт – 9,8 млрд долл. (-6,2%), импорт – 4,72 млрд долл. (-6,3%).*

Это была первая зарубежная поездка Си Цзиньпина в 2024 году. По завершению европейского турне министр иностранных дел Китая Ван И изложил официальную оценку его итогов. В отношении французской части поездки китайский министр отметил, что «светлым моментом китайско-французских обменов всегда был и остается фактор независимости и самостоятельности», а также акцентировал то, что «отношения с Францией всегда находились в первых рядах в отношениях Китая со странами Запада и являются успешным образцом отношений стран с отличающимися друг от друга культурами, различным строем, неодинаковым уровнем развития». По его словам, в ходе переговоров с президентом Франции Си Цзиньпин подчеркивал необходимость придерживаться независимости и самостоятельности, совместно противодействовать «новой холодной войне» и блоковому противостоянию; поддерживать взаимопонимание, совместно содействовать гармоничному сосуществованию многообразного мира; проявлять дальновидность, совместно продвигать «равноправную и упорядоченную» мировую многополярность; следовать принципу обоюдного выигрыша, совместно противодействовать декаплингу.

Касаясь конкретных результатов визита во Францию, Ван И выделил согласие сторон «укреплять стратегическую стабильность двусторонних отношений, раскрывать широкий потенциал взаимовыгодного сотрудничества». Он отметил, что было подписано 4 совместных заявления (по Ближнему Востоку, искусственному интеллекту, биологическому разнообразию, сельскому хозяйству), а также около 20 межведомственных соглашений о сотрудничестве.

Обращает на себя внимание тот факт, что в перечне вопросов, по которым было достигнуто понимание не упоминается тема украинского кризиса. В публичном поле Си Цзиньпин затрагивал ее несколько раз. Накануне визита в своей подписной статье в газете Фигаро Си следующим образом изложил китайский подход. Китайская сторона понимает удар, который украинский кризис нанес народам Европы. Китай не является создателем украинского кризиса, не является также его участником, но Китай постоянно играл конструктивную роль в продвижении мирного разрешения кризиса. «Я (Си Цзиньпин) много раз последовательно призывал соблюдать Устав и принципы ООН, уважать суверенитет государств и территориальную целостность, внимательно относиться к разумным озабоченностям всех сторон в отношении безопасности; подчеркивал, что ядерное оружие не должно применяться, ядерная война не должна вестись». Китай многократно предоставлял Украине

гуманитарную помощь, специальный представитель много раз посещал соответствующие страны. Чем дольше длится украинский кризис, тем больше ущерб для Европы и мира. Китайская сторона надеется на возвращение мира на Европейский континент, готова вместе с мировым сообществом, в том числе с Францией найти разумный путь разрешения кризиса.

На пресс-конференции после завершения переговоров с Э. Макроном в Париже Си относительно позиции Китая по украинскому кризису повторил тезис о том, что Китай не является создателем и участником кризиса, но и не занимает позицию стороннего наблюдателя (没有隔岸观火 – буквально не наблюдает за пожаром с другого берега) В то же время он отметил, что Китай выступает против использования украинского кризиса для того, чтобы «переводить стрелки», «очернять» третьи страны, раздувать «новую холодную войну». Си Цзиньпин призвал все стороны перезапустить контакты и диалог, постепенно накапливать взаимное доверие; выразил поддержку созыву международной мирной конференции при том понимании, что она будет созвана в подходящее время, будет признаваться Россией и Украиной, что стороны будут участвовать в ней на равноправной основе, будут «справедливо обсуждать все имеющиеся мирные планы»; создадут сбалансированную, эффективную, устойчивую конструкцию европейской безопасности.

Отдельной темой переговоров Си Цзиньпина во время пребывания во Франции были вопросы экономических отношений между Китаем и ЕС, которые велись в трехстороннем формате с участием руководительницы Еврокомиссии У. фон дер Ляйен. Судя по всему, каких-либо крупных прорывов на них достигнуто не было и стороны остались на старых позициях. Во всяком случае нет признаков сближения позиций по так называемой проблеме китайских избыточных мощностей и европейских озабоченностей увеличением китайского экспорта электромобилей, батарей, ветровых генераторов, в отношении которых ЕС готовится применить ограничительные меры. Согласно официальной публикации МИД Китая, на трехсторонних переговорах Си заявил, что «проблема китайских избыточных мощностей» не существует и утверждал, что китайские отрасли новой энергетики создавались и достигли успеха в условиях открытой конкуренции, он подчеркивал также, что эти отрасли являются передовыми производствами и «не только обогащают глобальное предложение, смягчают давление глобальной инфляции, но также вносят огромный вклад в глобальные усилия по противодействию изменениям климата и осуществлению зеленого перехода». Он призвал «путем диалога и консультаций надлежащим образом урегулировать трения в торгово-экономической сфере, принимая во внимание разумные озабоченности двух сторон». Выступая перед деловыми кругами в Париже, китайский лидер также высказался в пользу дальнейшего

продвижения сотрудничества между Китаем и ЕС, но в то же время призвал совместно выступать против политизации торгово-экономических проблем, их идеологизации, абсолютизации темы национальной безопасности. Как следует из заявлений У. фон дер Ляйен и Э. Макрона на переговорах затрагивались и обсуждались также вопросы, относящиеся к торгово-экономическим связям между Китаем и Россией. Однако в китайских официальных материалах данные темы освещения не получили.

В целом, как видится, несмотря на пышный «императорский» прием, который был оказан Си Цзиньпину во Франции, между Китаем и Францией и в еще большей степени между Китаем и ЕС продолжают сохраняться серьезные противоречия как в политической, так и в торгово-экономической сферах.

Визиты Си Цзиньпина в Сербию и Венгрию по своей внешнеполитической важности значительно уступали визиту во Францию, однако, как видится, имели важное внутривластное измерение и были призваны подчеркнуть для внутренней аудитории как успех «дипломатии главы государства», так и благоприятный имидж Китая в Европе.

В этой связи Сербия, которая квалифицируется в Пекине как «верный и надежный друг» (铁杆朋友 – буквально «железный друг»), идеально подходила на данную роль. Китайские СМИ восторженно описывали невиданный прием, оказанный Си при прилете в Белград, толпы жителей сербской столицы, приветствовавших китайского лидера и т. д. Следует отметить, что визит Си Цзиньпина пришелся на дни 25-летия удара американской ракеты по зданию посольства КНР. Однако во время пребывания в Сербии Си Цзиньпин воздержался от участия в каких-либо мероприятиях, связанных с этой датой.

По итогам визита стороны подписали совместное заявление, в котором заявили о подъеме двусторонних отношений всестороннего стратегического партнерства до уровня создания между Китаем и Сербией сообщества общей судьбы в новую эпоху. Заявление имеет декларативный характер. В нем Сербия полностью поддержала позицию Китая по тайваньскому вопросу, заявив, что она решительно поддерживает все усилия китайского правительства по воссоединению государства, солидаризовалась с китайской позицией по проблеме Южно-Китайского моря. Китай в свою очередь поддержал позицию Сербии по проблеме Косова, а также выразил понимание усилий Сербии по присоединению к ЕС. Стороны продекларировали намерения и далее развивать сотрудничество в высококачественном продвижении инициативы «Один пояс, один путь», реализовывать планы сотрудничества, намеченные на 3 Форуме Шелкового пути. Стороны высоко оценили роль механизма сотрудничества Китай-страны Центральной и Восточной Европы. Была также подтверждена важность сооружения железной дороги Будапешт-Белград,

отмечены успехи в продвижении данного проекта и выражена надежда завершить его в установленные сроки.

Визит Си Цзиньпина в Венгрию, которая также удостоилась титула «железного друга», преподносился в той же тональности. По оценке китайской стороны, отношения с Венгрией вступили «в самую лучшую историческую эпоху» и определяются как «образец международных отношений нового типа». Китайская сторона особо подчеркивала присущую внешней политике Венгрии «независимость и самостоятельность». На переговорах с премьером В. Орбаном Си подчеркнул, что китайская сторона высоко ценит дружественную по отношению к Китаю политику Венгрии, ее поддержку китайской стороны в вопросах Тайваня, Гонконга и прав человека. Он заявил также о готовности Китая «усиливать с Венгрией стратегическое сопряжение развития», задействовать возможности механизма двустороннего межправительственного комитета по «Одному поясу, одному пути», упорядоченно продвигать сотрудничество по объектам инфраструктуры, зеленой энергетики, искусственного интеллекта и др.

Китайский лидер коснулся и вопросов европейской повестки, повторив тезис о том, что Европа является важным партнером в осуществлении модернизации китайского типа. В связи с тем, что к Венгрии должно перейти во втором полугодии председательство в ЕС, Си выразил надежду, что Венгрия сыграет положительную роль в продвижении стабильного и здорового развития отношений Китая с ЕС, а также будет способствовать продвижению сотрудничества Китая со странами Центральной и Восточной Европы. Премьер В. Орбан в свою очередь выразил готовность продолжить сотрудничество с Китаем в рамках ОПОП, заявил, что Венгрия не разделяет утверждений о так называемых «избыточных мощностях» и «дерискинге», но непоколебимо настроена на углубление сотрудничества с Китаем и этот настрой не может быть поколеблен никакими силами.

По итогам визита Китай и Венгрия достигли договоренности поднять двусторонние отношения до уровня «всепогодного всестороннего стратегического партнерства в новую эпоху».

## Показатели внешней торговли Китая в апреле были лучше, чем в марте

В апреле ситуация по внешней торговле Китая относительно стабилизировалась, все внешнеторговые показатели вышли в положительную зону.



Отдельно в апреле внешнеторговый оборот в годовом исчислении увеличился на 4,4%, экспорт – на 1,5%, импорт – на 8,4%. Относительно малый прирост экспорта был достигнут от высокой расчетной базы апреля 2023 г., тогда как импорт, наоборот, увеличивался от низкой базы апреля прошлого года. В сравнении м/м в апреле оборот увеличился на 2,4%, экспорт – на 4,6%, импорт сократился на 0,4%.

За январь-апрель 2024 г. оборот внешней торговли (1943,48 млрд долл.) вырос на 2,2% (показатель января-марта - +1,5%), экспорт (1099,57 млрд долл.) увеличился на 1,5% (без изменения к показателю января-марта), импорт (843,91 млрд долл.) вырос на 3,2% (показатель января-марта - +1,5%).

*Справочно: В целом положение во внешней торговле выглядит несколько лучше, чем в первые четыре месяца 2023 года за исключением экспорта. В январе-апреле 2023 г. оборот внешней торговли сокращался на 1,9%, экспорт показывал рост на 2,5%, импорт снижался на 7,3%.*

В экспорте динамика поставок по большинству товарных групп существенных изменений не претерпела. Вывоз машинно-технической продукции (650,59 млрд долл.) увеличился на 3,4% (показатель января-марта - +3,3%). Сохранялась тенденция к быстрому росту экспортных поставок автомобилей. За январь-апрель их экспорт в физических объемах (1,878 млн шт.) увеличился

на 26% (показатель января-марта - +23,9%), в стоимостном выражении поставки (35,88 млрд долл.) выросли на 21,6% (показатель января-марта - +18,2%). Темпы вывоза автомобильных деталей снижались. За январь-апрель их экспорт (29,76 млрд долл.) увеличился на 5,8% (показатель января-марта - +8,4%).

Оставались высокими также темпы прироста поставок на внешние рынки судов. За январь-апрель было экспортировано более 1,8 тыс. судов (+19%) на сумму в 14,12 млрд долл., что на 101,4% больше, чем за тот же период прошлого года (показатель января-марта - +106%).

Экспортные продажи интегральных схем (50,01 млрд долл.) выросли на 19,1% (показатель января-марта 19,7%), бытовой электротехники (133,08 млрд долл.) – на 12,6% (показатель января-марта - +12,2%), оборудования для автоматической обработки данных (61,22 млрд долл.) – на 5,9% (показатель января-марта - +4,8%) Поставки мобильных телефонов (37,56 млрд долл.) сократились на 8,5% (показатель января-марта – минус 13%).

Динамика экспортных поставок большинства традиционных трудоемких товаров оставалась на низких уровнях. Экспорт одежды (45,55 млрд долл.) показал нулевой рост (показатель января-марта - +1,4%), обуви (15,12 млрд долл.) – снизился на 3,7% (показатель января-марта - +0,3%), игрушек (11,67 млрд долл.) увеличился на 1% (показатель января-марта - +3%), изделий из пластмассы (34,63 млрд долл.) вырос на 8,1% (показатель января-марта - +10,2%), мебели (23,72 млрд долл.) увеличился на 16,5% (показатель января-марта - +19,6%).

В экспорте промышленных товаров сохранялась разнонаправленная динамика.

В апреле глубина спада в экспорте нефтепродуктов продолжала уменьшаться. В январе-апреле их было экспортировано 19,37 млн т на сумму в 14,66 млрд долл., что соответственно на 11,5% (показатель января-марта – минус 18,3%) и 13,6% (показатель января-марта – минус 20,8%) меньше, чем за тот же период прошлого года.

По-прежнему сохранялись «ножницы» между физическими и стоимостными поставками стали и алюминия. В физическом объеме в январе-апреле экспорт стали (35,02 млн т) вырос на 27% (показатель января-марта +30,7%), в стоимостном выражении (27,52 млрд долл.) он уменьшился на 13,4% (показатель января-марта – минус 12,9%). Вывоз алюминия (2 млн т) увеличился на 8,8% (показатель января-марта - +7,4%), в стоимостном выражении (6,57 млрд долл.) увеличился на 0,6% (показатель января-марта - минус 1%).

В импорте продолжился рост физических объемов закупок основных энергетических товаров.

Ввоз угля в апреле (45,25 млн т) был на 11,2% больше, чем в апреле 2023 года. За январь-апрель импорт угля составил 161,15 млн т, увеличившись по году на 13,1% (показатель января-марта - +13,9%). В стоимостном выражении закупки угля (16,61 млрд долл.) уменьшились на 11% (показатель января-марта – минус 11,8%).

Импорт нефти в апреле (44,72 млн т) в годовом исчислении увеличился на 5,4%, но был меньше, чем в марте (49,05 млн т). За январь-апрель Китай импортировал 182,07 млн т нефти с приростом на 2% (показатель января-марта - +0,7%), в стоимостном выражении ввоз нефти был равен 109,09 млрд долл. с приростом на 4% (показатель января-марта - +0,6%). Приросты ввоза нефтепродуктов стабилизировались на достаточно высоком уровне. За январь-апрель импорт нефтепродуктов составил 17,73 млн т, увеличившись на 28,6% (показатель января-марта - +27,5%). Ввоз нефтепродуктов в стоимостном выражении (10,55 млрд долл.) вырос на 28,5% (показатель января-марта - +25,7%).

Ввоз природного газа отдельно в апреле (10,29 млн т) в годовом исчислении увеличился на 14,6%, но был несколько меньше, чем в марте (10,76 млн т). За январь-апрель импорт газа (43 млн т) вырос на 20,7% (показатель января-марта - +22,8%), но в стоимостном выражении объем закупок (21,38 млрд долл.) уменьшился на 0,9% (показатель января-марта - минус 1,9%).

Импорт машинно-технической продукции (298,65 млрд долл.) в январе-апреле показал рост на 7,9% (показатель января-марта - +6%). Повысились стоимостные показатели приростов ввоза интегральных схем (117,2 млрд долл.), которые составили 11,9% (показатель января-марта - +10,3%), оборудования по автоматической обработке данных (18,87 млрд долл.) – 49,9% (показатель января-марта – 48,9%).

Сохранялись относительно высокие приросты ввоза промышленного сырья. Импорт железной руды и концентрата (411,82 млн т) в физическом объеме вырос на 7,2%, в стоимостном выражении (51,61 млрд долл.) – на 14,6%. Ввоз медной руды и концентрата (9,34 млн т) в физическом объеме увеличился на 6,9%, в стоимостном выражении (20,39 млрд долл.) на 5,3%.

Сокращались на 15,4% закупки парфюмерных товаров (5,6 млрд долл.), медицинских материалов и лекарств (16,58 млрд долл.), которые снизились на 10,5%.

Несколько уменьшилась глубина спада в импорте сельскохозяйственных товаров. За январь-апрель сельскохозяйственный импорт (71,63 млрд долл.)



сократился в годовом исчислении на 8,7% (показатель января-марта – минус 9,9%). В физических объемах сокращался импорт мяса (-12,6%), соевых бобов (-2,9%), пищевого растительного масла (-25,5%).

Проявились некоторые не очень сильные признаки некоторого улучшения динамики торговли с основными торговыми партнерами.

Оборот Китая со странами АСЕАН (306,94 млрд долл.) за январь-апрель увеличился на 4,8% (показатель января-марта - +2,8%), в том числе экспорт Китая (185,56 млрд долл.) вырос на 6,3% (показатель января-марта - +4,1%), импорт (121,38 млрд долл.) увеличился на 2,6% (показатель января-марта - +1%). Динамика торговли поддерживалась за счет роста торговли с Вьетнамом (80,3 млрд долл.), рост которой составил 20,9% (показатель января-марта - +18,6%) и Малайзией (64,09 млрд долл.), прирост оборота с которой была на уровне 8,2% (показатель января-марта - +6,5%).

Спад в торговле Китай-ЕС (246,55 млрд долл.) несколько уменьшился. За январь-апрель оборот сократился на 5% (показатель января-марта – минус 6,5%). Экспорт Китая в ЕС (160,35 млрд долл.) снизился на 4,8% (показатель января-марта – минус 5,7%), импорт (86,2 млрд долл.) сократился на 5,3% (показатель января-марта – минус 8%).

Аналогичная картина наблюдалась в торговле Китай-США. В январе-апреле оборот (206,42 млрд долл.) снизился на 2,3% (показатель января-марта – минус 4%). Экспорт Китая (151,93 млрд долл.) сократился 1% (показатель января марта - минус 1,3%). Импорт (54,49 млрд долл.) уменьшился на 5,7% (показатель января-марта – минус 10,7%).

В группе стран и территорий Восточной Азии торговля с Р. Корея и Тайванем росла, с Японией уменьшалась.

Торговля Китая с Р. Корея (102,58 млрд долл.) увеличилась 1,9% (показатель января-марта - минус 0,2%). Экспорт Китая в Р. Корея (46,92 млрд долл.) сократился на 7,4% (показатель января-марта - минус 9,3%), импорт (55,66 млрд долл.) показал рост на 11,3% (показатель января-марта - +8,9%).

Торговля с Тайванем (84,96 млрд долл.) показала рост на 5,3% (показатель января-марта - +3%), в том числе экспорт (22,74 млрд долл.) увеличился на 4,3% (показатель января-марта - +5,2%), импорт (62,22 млрд долл.) – на 5,6% (показатель января-марта - +2,3%).

Торговля с Японией продолжала сокращаться. Оборот (99,02 млрд долл.) уменьшился на 6,4% (показатель января-марта – минус 7,5%), экспорт (49,23 млрд долл.) – на 9,2% (показатель января-марта - минус 8,7%), импорт (49,79 млрд долл.) – на 3,4% (показатель января-марта - минус 6,1%).

Торговля с Австралией также сокращалась. В январе-апреле ее оборот (73,97 млрд долл.) снизился на 5% (показатель января-марта – минус 4,8%), экспорт в Австралию (22,56 млрд долл.) уменьшился на 7,7% (показатель января-марта – минус 8,9%), импорт (51,41 млрд долл.) сократился на 3,7% (показатель января-марта – минус 2,9%).

Тенденция ко все большей переориентации Китая на новые рынки развивающихся стран и стран с растущими экономиками в общих чертах сохранилась.

Торговля Китая со странами Латинской Америки по обороту (160,76 млрд долл.) увеличилась на 8% (показатель января-марта - +8,3%). Экспорт (81,08 млрд долл.) вырос на 7,7% (показатель января-марта - +9,3%), импорт (79,68 млрд долл.) увеличился на 8,4% (показатель января-марта - +7,4%). Продолжился быстрый рост торговли с Бразилией. В январе-апреле оборот (60,17 млрд долл.), экспорт (21,56 млрд долл.) и импорт (38,6 млрд долл.) возросли соответственно на 23,2% (в январе-марте на 23,4%), 20,5% (в январе-марте на 21,7%) и на 24,7% (в январе-марте на 25,8%).

Динамика торговли со странами Африки замедлялась. Оборот (95,37 млрд долл.), экспорт (55,85 млрд долл.), импорт (39,52 млрд долл.) выросли соответственно на 4,1% (в январе-марте на 5,9%), минус 0,5% (в январе-марте - +4,4%), 11,4% (в январе-марте на 8%).

Темпы роста торговли Китая с Россией продолжали замедляться. За январь-апрель объем двусторонней торговли (76,58 млрд долл.) увеличился на 4,7% (показатель января-февраля - +5,2%). Экспорт Китая в Россию (32,73 млрд долл.) уменьшился на 1,9% (показатель января-марта - +2,6%), ввоз российских товаров в Китай (43,85 млрд долл.) увеличился на 10,2% (показатель января-марта - +7,3%).



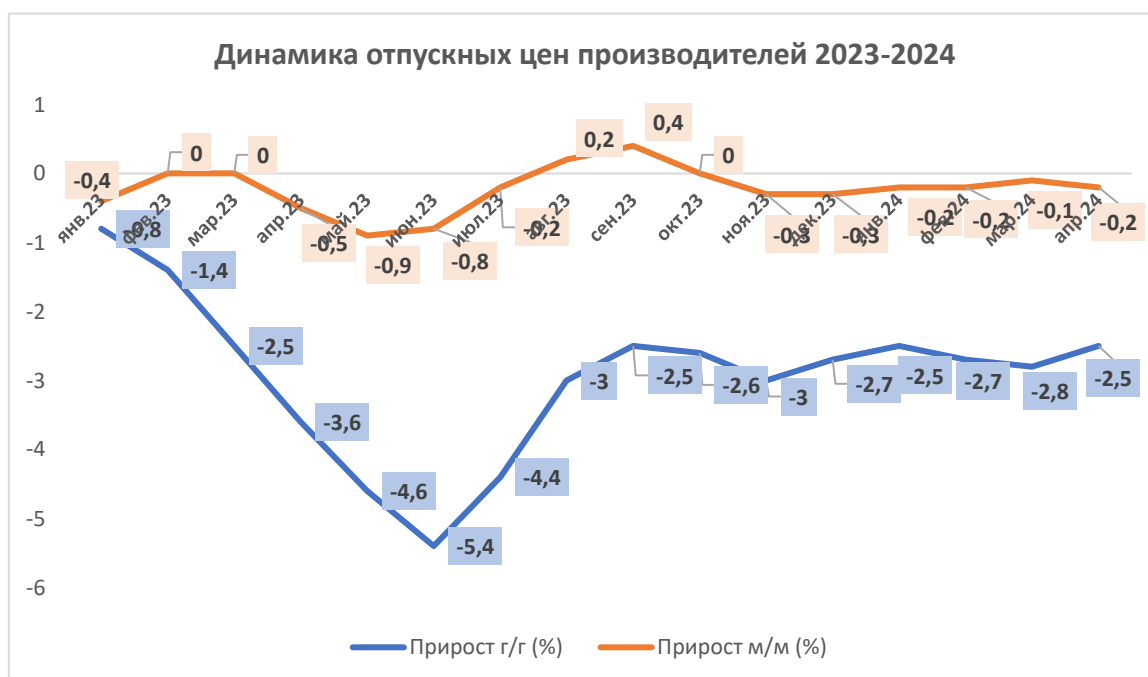
Хотя спад в китайском экспорте не имел обвального характера и в сравнении м/м в апреле экспорт увеличился на 9%, тем не менее в годовом сравнении

месячные объемы сокращались второй месяц подряд. Отдельно в апреле китайский экспорт в Россию в годовом исчислении уменьшился на 13,5% (в марте объемы сокращались на 15,6%).



Закупки Китаем российских товаров отдельно в апреле (11,45 млрд долл.) в годовом исчислении выросли на 19,1%. Росту стоимостных показателей способствовали как увеличение физических объемов поставок, так и благоприятная для российских экспортеров конъюнктура цен.

Индекс отпускных цен производителей (PPI) в апреле 2024 г. продолжал оставаться на отрицательной территории 19-й месяц подряд при некотором снижении глубины спада. Значение индекса PPI в апреле в годовом исчислении



составило минус 2,5% (показатель марта – минус 2,8%), в сравнении м/м индекс РРІ снизился на 0,2%.

Отпускные цены в отраслях производства средств производства в годовом исчислении в марте снизились на 3,1% (в марте на 3,5%). В том числе в добывающих отраслях цены снизились на 4,8% (показатель марта – минус 5,8%), в сырьевых отраслях на 1,9% (показатель марта – минус 2,9%), в обрабатывающих отраслях на 3,6% (без изменения к показателю марта).

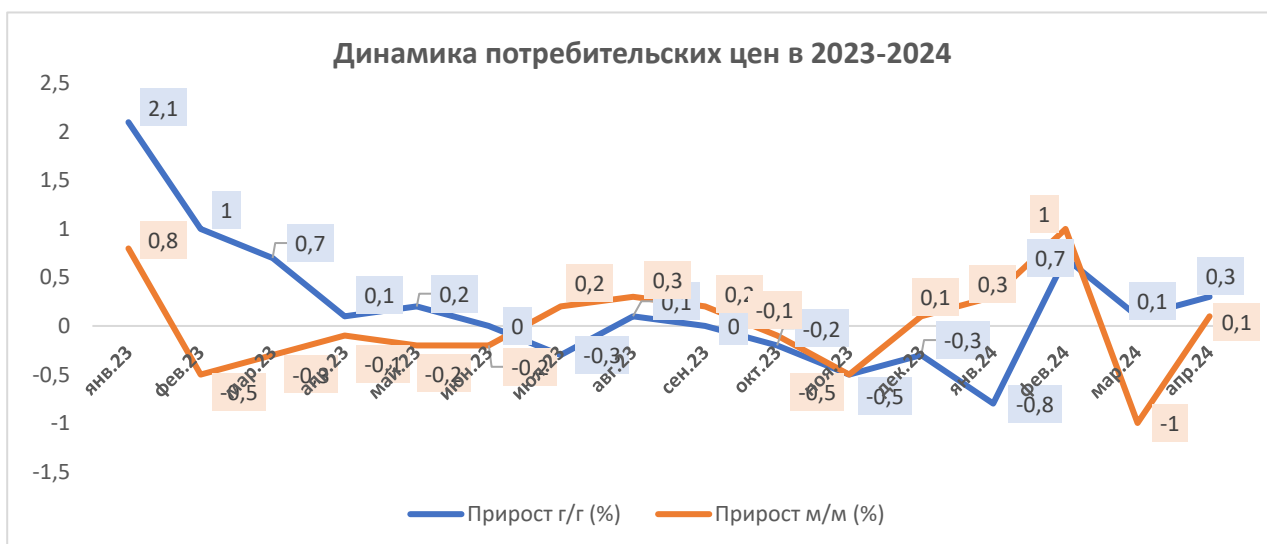
В сравнении месяц к месяцу (апрель к марту) отпускные цены в отраслях производства средств производства уменьшились на 0,2% (предыдущий показатель – минус 0,1%), в том числе в добывающих отраслях цены снизились на 1% (предыдущий показатель - +0,8%), в сырьевых отраслях повысились на 0,3% (предыдущий показатель – +0,3%), в обрабатывающих отраслях снизились на 0,4% (предыдущий показатель - минус 0,2%).

Отпускные цены в отраслях производства предметов потребления в годовом исчислении снизились на 0,9% (показатель марта – минус 1%). В том числе цены на пищевую продукцию уменьшились на 0,8%, на товары длительного пользования снизились на 1,9%, цены на одежду повысились на 0,3%.

В сравнении месяц к месяцу в апреле отпускные цены в отраслях производства предметов потребления снизились на 0,1% (предыдущий показатель- минус 0,1%), в том числе цены на пищевую продукцию снизились на 0,1%, на потребительские товары длительного пользования на 0,5%, цены на одежду не изменились.

Общий индекс РРІ за январь-апрель составил минус 2,7% (без изменения к показателю января-марта).

Значение индекса потребительских цен (СРІ) в апреле 2024 г. повысилось. В апреле в годовом исчислении рост СРІ составил 0,3% (показатель марта - +0,1%), в сравнении м/м потребительские цены повысились на 0,1%.



В городах в годовом исчислении цены повысились на 0,3% (показатель марта – 0%), в сельской местности повысились на 0,4% (показатель марта – +0,1%). В сравнении м/м в апреле в городах цены повысились на 0,1%, в сельской местности не изменились.

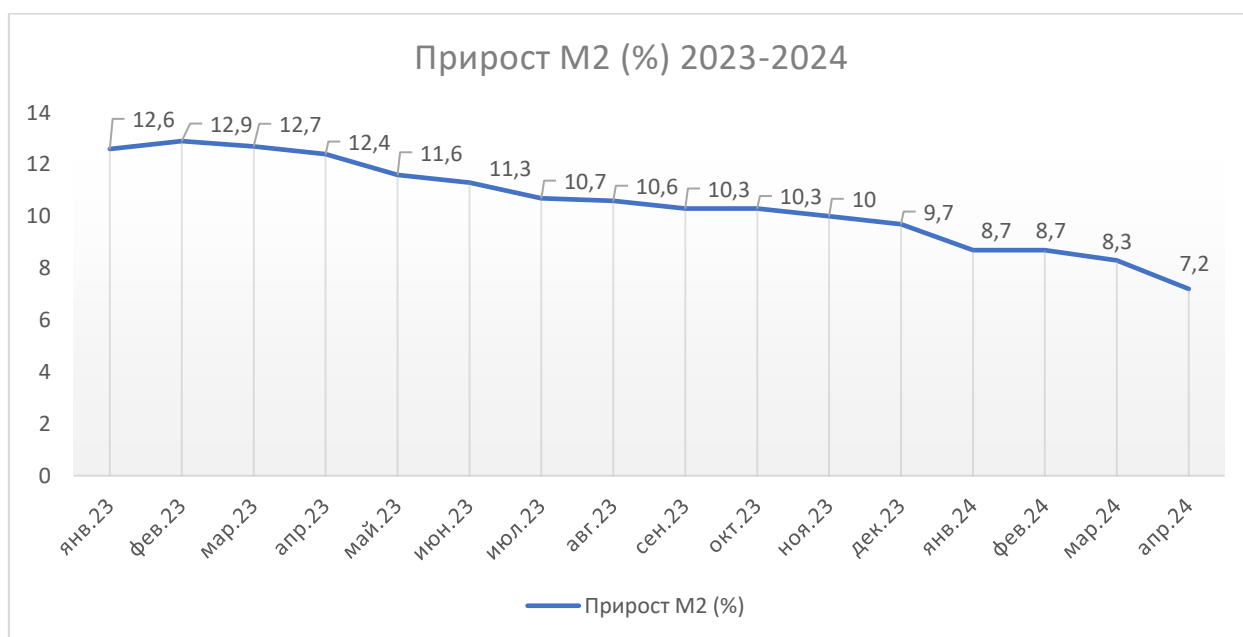
Уровень базовой инфляции (без цен на продовольствие и энергоносители) в годовом исчислении в апреле составил +0,7% (показатель марта - +0,6%). В сравнении м/м базовая инфляция была на уровне +0,2% (предыдущий показатель – минус 0,6%).

В сравнении м/м цены на продовольственные товары снизились на 1% (предыдущий показатель – минус 3,2%). Цены на непродовольственные товары повысились на 0,3% (предыдущий показатель – минус 0,5%), в том числе на потребительские товары цены снижались на 0,1% (предыдущий показатель – минус 0,9%). Цены на услуги повысились на 0,3% (предыдущий показатель – минус 1,1%).

В сравнении г/г цены на продовольственные товары в апреле снизились на 2,7% (без изменения к показателю марта). Цены на непродовольственные товары повысились на 0,9% (показатель марта - +0,7%), в том числе на потребительские товары цены не изменились (показатель марта – минус 0,4%). Цены на услуги повысились на 0,8% (показатель марта - также +0,8%).

### **Денежное предложение, кредитная активность и объемы финансирования экономики продолжали снижаться**

Согласно опубликованным данным Народного Банка Китая, снижение темпов роста денежного предложения в апреле ускорилось. Прирост показателя M2 на конец апреля составил 7,2% (в марте 2024 г. - 8,3%, в апреле 2023 г. – 12,4%).



Темпы прироста показателя M1 в годовом исчислении на конец апреля ушли в

отрицательную зону составив минус 1,4% (в марте 2024 г. - +1,1%, в апреле 2023 г. - +5,3%).

Активность в кредитной сфере продолжила снижаться. Общий прирост кредитных остатков в национальной валюте (247,05 трлн юаней) на конец апреля составлял 9,6% (на конец марта 2024 г. - +9,6%, на конец апреля 2023 г. - +11,8%). Общий объем нового кредитования в национальной валюте за январь-апрель текущего года составил 10,19 трлн юаней, что ощутимо меньше, чем за тот же период 2023 года (порядка 11,3 трлн юаней). НБК не привел конкретной цифры относительно объемов нового кредитования отдельно в апреле, но если исходить из данных регулятора за первый квартал (9,46 трлн юаней), то можно оценить объемы кредитования в апреле на уровне 730 млрд юаней, что несколько больше, чем в апреле прошлого года (719 млрд юаней).

Новое кредитование предприятий в январе-апреле по объемам составило 8,63 трлн юаней (в январе-апреле 2023 г. – 9,67 трлн юаней), отдельно в апреле его можно оценить в 860 млрд юаней (в апреле 2023 г. – 684 млрд юаней). Объемы средне и долгосрочного кредитования за четыре месяца года оцениваются в 6,61 трлн юаней (за тот же период 2023 г. – 7,35 трлн юаней). Отдельно в апреле увеличение средне и долгосрочных кредитов предприятиям было примерно на уровне 410 млрд юаней (в апреле 2023 г. – 667 млрд юаней).

Объемы нового кредитования домохозяйств за январь-апрель были определены НБК в объеме 813,4 млрд юаней. Следует отметить, что эти цифры ниже, чем публиковавшиеся ранее данные за 1 квартал, когда объемы кредитования домохозяйств оценивались в 1,33 млрд юаней. Аналогично выглядят данные о средне и долгосрочных кредитах. По четырем месяцам года НБК приводит цифру в 808,4 млрд юаней, тогда как за 1 квартал она составляла 975 млрд юаней. В целом можно предположить, что тенденция к обвальному спаду кредитования населения, обусловленная кризисом в секторе недвижимости сохраняется.

О низком уровне спроса свидетельствовали показатели динамики Агрегированного Показателя Общественного финансирования (АПОФ). За январь-апрель объем прироста АПОФ составил 12,73 трлн юаней, что на 3,04 трлн юаней меньше, чем за тот же период прошлого года. При этом размеры показателя не соотносятся с данными за 1 квартал (12,93 трлн юаней). Получается, что данные за квартал были сильно преувеличены. Объемы кредитования реального сектора экономики в национальной валюте составила 9,44 трлн юаней, что на 1,7 трлн юаней меньше, чем за тот же период прошлого года, финансирование по линии правительственных заимствований 1,26 трлн юаней в годовом сравнении сократилось на 1,02 трлн юаней, финансирование за счет долговых обязательств предприятий (1,17 трлн юаней) увеличилось на 9 млрд юаней.

*Сергей Цыплаков - Руководитель направления – развитие Китая и ЕАЭС Центра «Большая Евразия» Института ВЭБ*