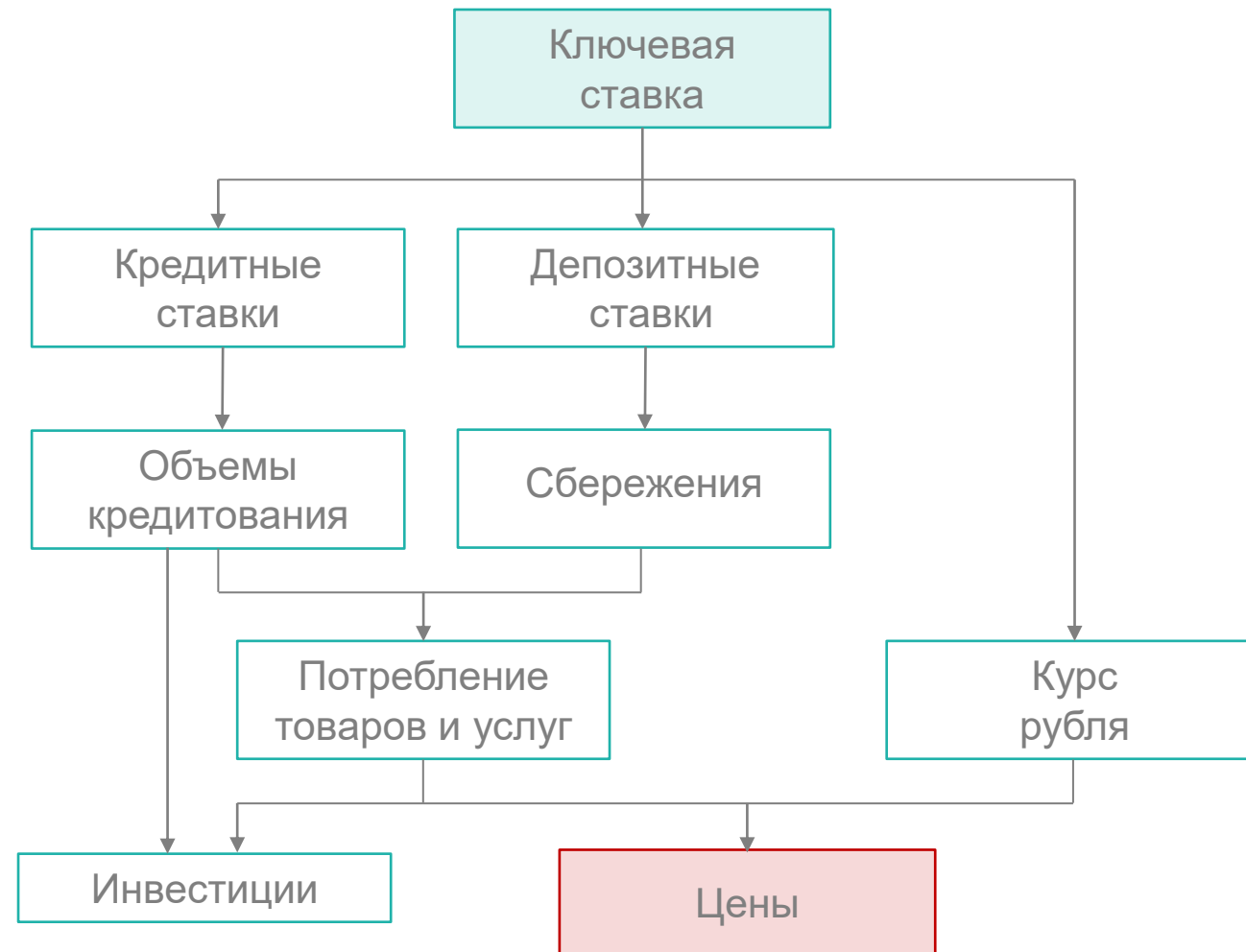


ЭФФЕКТЫ ОТ УЖЕСТОЧЕНИЯ ДЕНЕЖНО-КРЕДИТНОЙ ПОЛИТИКИ БАНКА РОССИИ

сентябрь 2024



Алгоритм влияния изменения ключевой ставки на основные макроэкономические индикаторы:



Для приближения инфляции к целевому уровню потребуются дополнительное повышение ключевой ставки в 2024 году и сохранение ее на высоком уровне в течение 2025 года

Показатель	2023	2024	2025
Ключевая ставка, на конец года %			
Базовый сценарий Института ВЭБ	16,0	19,0	14,0
Сценарий ужесточения ДКП		21,0	16,0
Ключевая ставка, в среднем за год %			
Базовый сценарий Института ВЭБ		17,3	16,0
Сценарий ужесточения ДКП		17,5	18,0
Изменение КС, п.п.:			
Сценарий ужесточения ДКП		0,2	2,0
Инфляция, дек./дек., %			
Базовый сценарий Института ВЭБ		6,9	5,3
Сценарий ужесточения ДКП		6,9	4,2
Изменение инфляции дек./дек., п.п.:			
Сценарий ужесточения ДКП		0,0	-1,1

Сценарий ужесточения ДКП предполагает дополнительный рост ключевой ставки до 21% в декабре 2024 года и его эффект на финансовые и макропоказатели в те





Эффект для банковского сектора от повышения ключевой ставки дополнительно на 2 п.п.

Δ к базовому сценарию КС





Ужесточение ДКП

2025

Процентные ставки, п.п.

	Корпоративные кредиты	+ 2,2
	Ипотека	+ 1,7
	Потребительские кредиты	+ 2,2
	Депозиты населения	+ 1,3

Объемы, млрд руб.

	Корпоративные кредиты	- 1 137
	Ипотека	- 473
	Потребительские кредиты	- 233
	Депозиты населения	+ 539

Макроэкономические эффекты от повышения ключевой ставки дополнительно на 2 п.п.

Δ к базовому сценарию КС

Ужесточение ДКП

2025



Курс доллара США, Р / \$

- 1,2



Вклад изменения курса в инфляцию, п.п.

- 0,17



Среднегодовая инфляция, п.п.

- 0,47



Инвестиции, п.п.

- 0,62



Потребление, п.п.

- 0,3



ВВП, п.п.

- 0,17