

Обзор событий в Китае 11-17 ноября 2024

Си Цзиньпин совершает поездку в Латинскую Америку

13 ноября началась поездка Председателя КНР Си Цзиньпина в Латинскую Америку, включающая его визиты в Перу и Бразилию, а также участие в саммитах АТЭС в Лиме и G20 в Рио-де-Жанейро.

16 ноября Си Цзиньпин выступил на 31-м саммите АТЭС.

Основной посыл его речи заключался в позиционировании Китая как своего рода оплота открытости и на международном уровне, и внутри страны. В выступлении Си Цзиньпина прозвучали призывы к большей открытости, многосторонности, устранению «высоких стен», препятствующих торговле, инвестициям, научно-техническим обменам. Он высказался за сохранение стабильности и открытости отраслевых цепочек снабжения, за «полное оживление роли АТЭС в качестве «инкубатора» норм и правил для глобальной торговли».

Говоря о Китае, Си Цзиньпин отметил, что открытость является «яркой характеристикой модернизации китайского типа». Китай намерен «через открытость стимулировать реформу», «будет упорядоченно продвигать расширение открытости в таких областях, как связь, интернет, образование, культура, медицина». Китайская сторона твердо выступает за высококачественную реализацию соглашения о Всестороннем региональном экономическом партнерстве (ВРЭП), продолжит активные усилия по присоединению к Всеобъемлющему и прогрессивному соглашению о Транстихоокеанском партнерстве СРТРР (соглашение о свободной торговле между 11 странами АТР + Великобритания) и Соглашению о партнерстве в цифровой экономике (DEPA). Китай также готов вести с заинтересованными сторонами обсуждение заключения соглашений о цифровой и зеленой торговле, продолжит усилия по расширению сети отвечающих высоким глобальным стандартам зон свободной торговли.

Особый акцент в речи китайского руководителя был сделан на зеленом развитии и инновациях, которые рассматриваются им как основные движущие силы роста в АТР. Си Цзиньпин призвал отдать приоритет экологии, экономии и интенсификации, зеленому низкоуглеродному развитию, обеспечить всесторонний зеленый переход в социально-экономическом развитии. В этой связи предлагается сосредоточить силы на продвижении скоординированного

цифрового и зеленого перехода. Со своей стороны китайская сторона готова углублять «зеленое» и инновационное сотрудничество. Китай опубликует «Глобальную инициативу о сотрудничестве в передаче цифровых данных, готов совместно со всеми заинтересованными странами совместно способствовать эффективной, удобной, безопасной передаче цифровых данных. В части научно-технических обменов прозвучали призывы использовать площадку АТЭС для их укрепления, усилить поддержку развивающихся экономик и слабых социальных групп.

В заключении Си Цзиньпин обратился к внутренней китайской тематике, отметив, что «реформы и открытость» являются историческим процессом совместного развития Китая и мира. В этой связи он заявил, что «состоявшийся несколько месяцев назад III Пленум ЦК КПК 20 созыва выработал системные установки дальнейшего всестороннего углубления реформ, продвижения Китая по пути модернизации китайского типа». Среди выдвинутых на пленуме более 300 реформ, он особо выделил развитие системы социалистической рыночной экономики высокого уровня, продвижение высококачественного развития, расширение внешней открытости высокого уровня, создание прекрасного Китая, по его словам, «развитие Китая откроет еще больше новых возможностей для развития АТР и всего мира».

16 ноября состоялись переговоры между Си Цзиньпином и Президентом США Дж. Байденом.

Это была их третья встреча (не считая переговоров в онлайн режиме) и, по-видимому, последняя за время пребывания Дж. Байдена на президентском посту. Согласно официальной публикации МИД КНР, во время переговоров Си Цзиньпин дал в целом положительную оценку развитию двусторонних отношений за минувшие четыре года, отметив, что «хотя в китайско-американских отношениях были подъемы и спады, но в целом удалось реализовать стабильность, а также развернуть диалог и сотрудничество», были восстановлены более 20 механизмов контактов во многих областях. По словам Си Цзиньпина, из опыта последних четырех лет необходимо извлечь по меньшей мере семь уроков.

- Следует иметь правильное стратегическое восприятие друг друга. «Ловушка Фукидида» не является историческим предопределением, «новая холодная война» не должна вестись и не может быть выиграна, сдерживание Китая не является мудрым решением.

- Слова должны быть правдивыми, а действия результативными. Китайская сторона если что-то говорит, то она так и действует, однако если американская

сторона постоянно говорит одно, а действует по-другому, то это отрицательно влияет на образ США и вредит обоюдному доверию.

- Необходимо равенство во взаимоотношениях. Китайско-американские отношения – это отношения великих держав, любая из сторон не может согласно своим желаниям переделать партнера, а также не может исходя из так называемой «позиции силы» подавлять другого партнера и тем более не может ради сохранения своего лидерского статуса лишать другую сторону законного права на развитие.

- Нельзя бросать вызов красным линиям. У китайской стороны имеется 4 красных линии: тайваньский вопрос, демократия и права человека, строй, право на развитие.

- Следует больше вести диалог и больше сотрудничать. Зоны общих интересов Китая и США не сокращаются, наоборот, их становится все больше. Китайско-американское сотрудничество необходимо во многих сферах будь то двусторонние отношения, включая торговлю, сельское хозяйство, борьбу с наркотиками, правоприменение, или такие глобальные вызовы как изменения климата, искусственный интеллект, а также горячие международные точки.

- Следует реагировать на ожидания народов, Китай и США должны создать гуманитарный мост контактов между людьми и культурных обменов, устранять имеющиеся на этом пути помехи и препятствия.

- Следует проявлять ответственность великих держав. Китай и США должны учитывать будущую судьбу человечества, брать на себя ответственность за мир во всем мире.

Обобщая сказанное, Си Цзиньпин отметил, что если Китай и США останутся партнерами, станут друзьями, будут стремиться к общему, сохраняя различия, будут стремиться к успеху для каждого из них, то китайско-американские отношения смогут достигнуть долговременного развития. Если же они будут рассматривать другую сторону как соперника, как врага, конкурировать, хватая друг друга за горло, то двусторонние отношения могут столкнуться с осложнениями и даже регрессом.

Си Цзиньпин использовал встречу с Дж. Байденом, как возможность, публично обратиться к новой американской администрации, сделав это на открытой для прессы начальной стадии встречи. Китайский лидер отметил в этой связи, что после завершившихся в США выборов стремление китайской стороны прилагать усилия, направленные на стабильное, здоровое, устойчивое развитие китайско-американских отношений, не изменилось, не изменилось также ее стремление строить отношения с США на принципах взаимного уважения, мирного сосуществования, обоюдного выигрыша. В то же время

неизменной остается позиция решительной защиты своего суверенитета, безопасности и интересов развития.

Китайские власти объявили о снижении налогов при операциях с недвижимостью

13 ноября Министерство финансов КНР, Главное налоговое управление и Министерство жилищного строительства опубликовали Уведомление о налоговой политике по стимулированию ровного и стабильного развития рынка недвижимости (关于促进房地产市场平稳健康发展有关税收政策的公告). В уведомлении содержатся изменения во взимании налогов при передаче прав собственности на жилые помещения, налога на добавленную стоимость и налога на добавленную стоимость на землю.

В части налога, уплачиваемого при передаче прав собственности (при покупке квартир), льготная ставка налога в размере 1% от покупной стоимости устанавливается для индивидуальных покупателей при приобретении ими первой (единственной) квартиры для семьи площадью не более 140 кв м (прежний норматив не более 90 кв м), для квартир площадью более 140 кв м ставка налога будет составлять 1,5%. Для индивидуальных покупателей второго жилья площадью менее 140 кв м также будет применяться ставка в размере 1%, а для квартир более 140 кв м вводится ставка в 2% (действующий размер ставки – 3%). В наибольшей степени снижение налога будет выгодно при приобретении второго жилья в городах первой линии (Пекин, Шанхай, Гуанчжоу, Шэньчжэнь), в которых ставка налога на стандартное жилье будет снижена с 3% до 1%).

В части налога на добавленную стоимость отменяется его взимание при продаже жилья после двух лет с момента приобретения (налог на продавца). При ныне действующей системе стандартное жилье через два года после приобретения можно было продать без уплаты НДС, но при продаже улучшенного жилья следовало уплачивать НДС в размере 5% за вычетом разницы между фактической площадью и условной площадью стандартного жилья. Кроме того, снимаются разграничения по взиманию НДС между стандартным и улучшенным жильем в городах первой линии.

В части налога на добавленную стоимость при передаче права пользования земельными участками (налог на девелоперов) снижается на 0,5 п. п.

Нынешние корректировки в налоговой политике рассматриваются как часть мер финансовой поддержки сектора недвижимости в рамках общего пакета правительства по стимулированию экономики.

По итогам экономического развития за десять месяцев китайское руководство подчеркивает осуществимость достижения целевых показателей экономического роста в текущем году

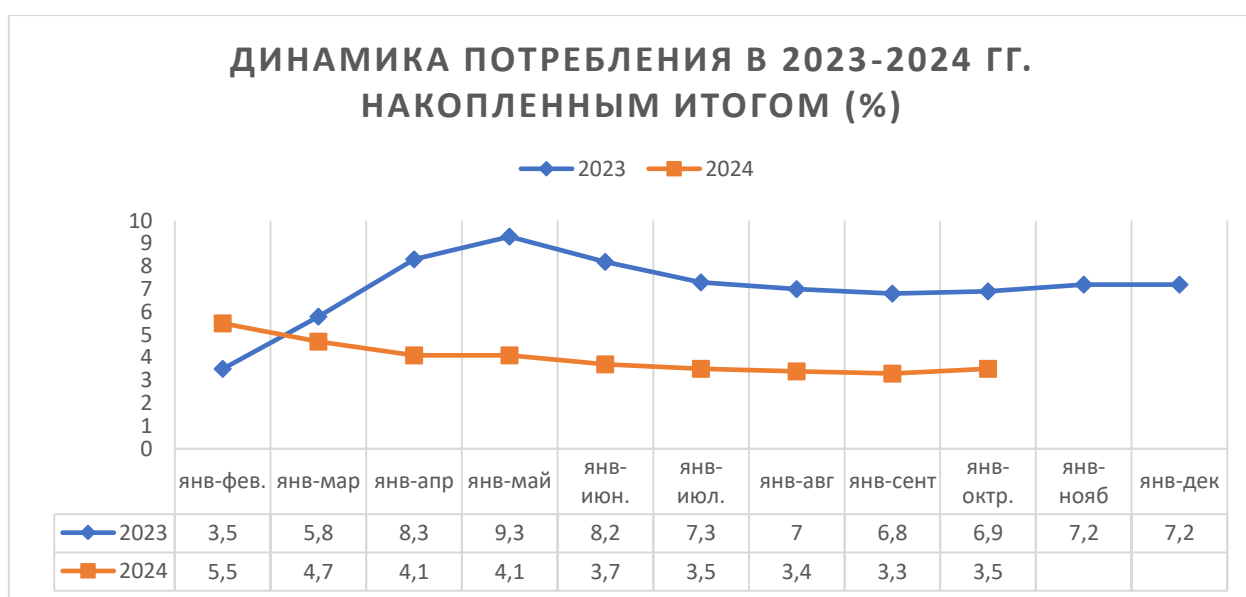
15 ноября ГСУ КНР опубликовало данные об экономическом развитии Китая в октябре. Официальные комментарии по этому поводу, как видится, в основном делались в соответствии с последними указаниями Председателя Си Цзиньпина в конце октября об активизации работы с общественным мнением, «усилении положительной пропаганды» и «передаче общественности позитивной энергии» (См подробнее Обзор событий в Китае 28 октября-4 ноября 2024). Актуальность «передачи позитивной энергии» дополнительно обуславливалась тем, что октябрь был первым месяцем после заседания Политбюро ЦК КПК 26 сентября, на котором было одобрено решение о введении в действие нового пакета мер по стимулированию экономики (См подробнее Обзор событий в Китае 23-29 сентября 2024). В этой связи на пресс-конференции 15 ноября представитель ГСУ сделал акцент на том, что «в особенности после заседания политбюро 26 сентября и выдвижения соответствующими ведомствами пакета дополнительных мер тенденция к подъему в экономике усилилась, основные экономические показатели заметно восстанавливались после снижения, настроения уверенности на рынке улучшились». Вновь говорилось о том, что «изменения, происходившие в функционировании экономики в сентябре и особенно в октябре еще более укрепили уверенность в достижении целей экономического развития по году».

В октябре рост показателей потребления ускорился



Отдельно в октябре прирост потребления составил 4,8% (показатель сентября - +3,2%, августа - +2,1% июля - +2,7%). В сравнении м/м потребление выросло на 0,41% (сентябрь/август +0,56%, август/июль +0,33%, июль/июнь +0,57%, июнь/май - +0%). Темпы прироста товарной розницы поднялись до 5% (показатель сентября - +3,3%, августа - +1,9%, июля - +2,7%, июня - +1,5%, мая - +3,6%). Одновременно немного повысились темпы роста доходов от ресторанного бизнеса. В октябре доходы от него увеличились на 3,2% (показатель сентября - +3,1%, августа - +3,3%, июля - +3%, июня - +5,4%).

Потребление в городах в октябре выросло на 4,7% (показатель сентября - +3,1%, августа - +1,8%, июля - +2,4%, июня - +1,7%, мая - +3,7%). В сельской местности потребление увеличилось на 4,9% (показатель сентября - +4,4%, августа - +3,9%, июля - +4,6%, июня - +3,8%, мая - +4,1%).



Показатель роста потребления за 10 месяцев года повысился на 0,2 п. п. и составил 3,5%.

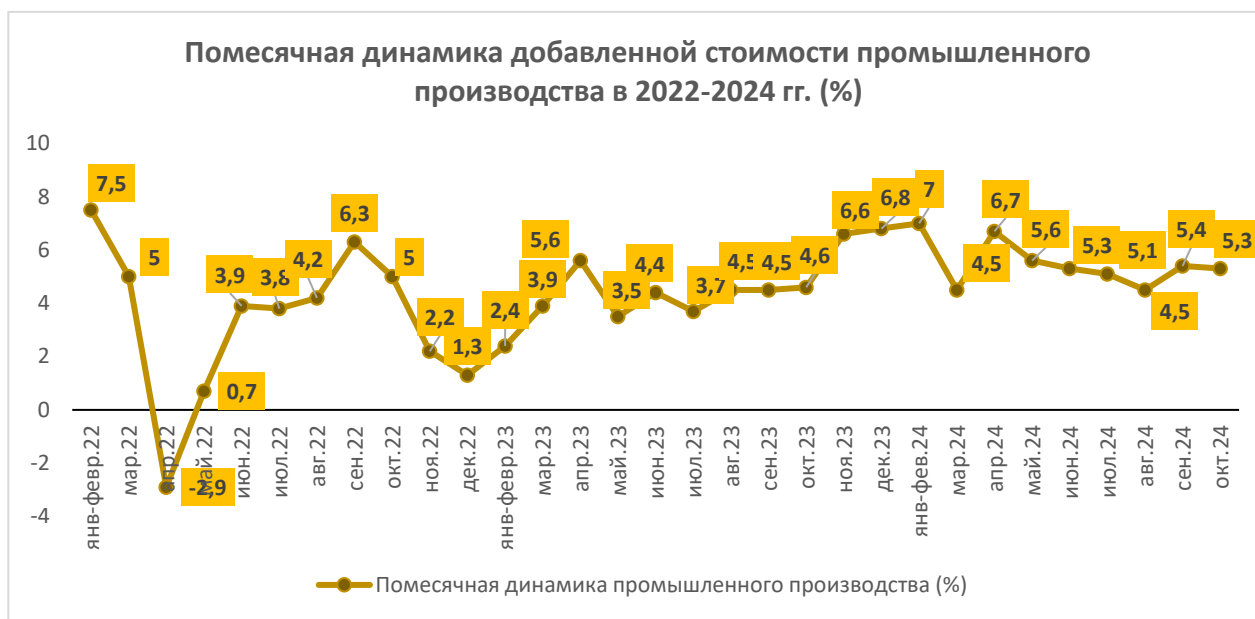
Показатели роста потребления в городах и сельской местности за десять месяцев года составили соответственно 3,4% (показатель января-сентября - +3,2%) и 4,7% (показатель января-сентября - +4,4%).

Товарная розница показала прирост на 3,2% (показатель января-сентября - +3%, января-августа - также 3%, января-июля - +3,1%, января-июня - +3,2%, января-мая и января-апреля - +3,5%). Доходы от ресторанного бизнеса увеличились на 5,9% (показатель января-сентября - +6,2%, января-августа - +6,6%, января-июля - +7,1%, января-июня - +7,9%, января-мая - +8,4%).

Воздействие политики замены старых потребительских товаров длительного пользования на новые на динамику потребления по отдельным товарным категориям в октябре продолжало усиливаться. В частности, продажи бытовой электротехники в октябре выросли на 39,2% (показатель сентября - +20,5%,

августа - +3,4%), средств связи – на 14,4% (показатель сентября - +12,3%, августа - +14,8%), офисных и культурных товаров – на 18% (показатель сентября - +10% августа – минус 1,9%). По мере приближения сроков отмены большей части льгот на приобретение электромобилей продажи автотехники в октябре выросли на 3,7% (показатель сентября - +0,4%, августа – минус 7,3%).

Динамика промышленного производства оставалась в целом стабильной

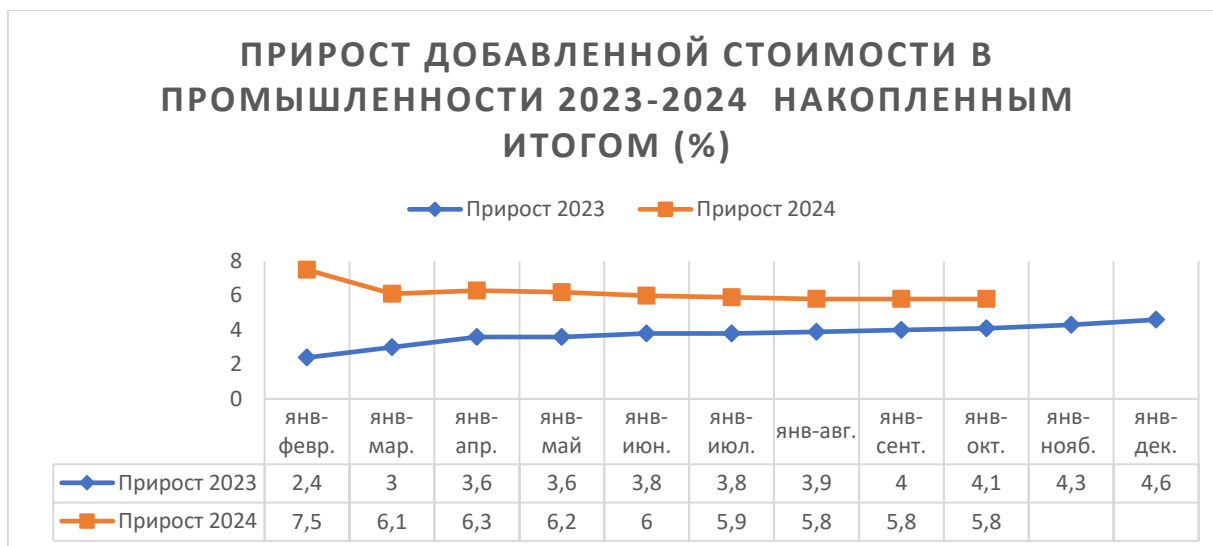


В октябре показатель прироста добавленной стоимости в промышленности снизился на 0,1 п. п. и составил 5,3%. В октябре прирост добавленной стоимости на государственных предприятиях составлял 3,8% (показатель сентября - +3,9%, августа - +3,6% июля - +3,5%, июня - +3%, мая - +3,6%), на акционерных предприятиях – 5,9% (показатель сентября - +6,2%, августа - +5%, июля - +5,4%, июня - +5,9%, мая - +6,4%), на предприятиях с иностранными инвестициями, включая предприятия с инвестициями из Гонконга и Тайваня – 2,9% (показатель сентября - +2,4%, августа - +2,8%, июля - +4,2%, июня - +2,9%, мая - +2,5%, апреля - +6,2%), на частных предприятиях – 4,8% (показатель сентября - +5,6%, августа - +4,5% июля - +5,1%, июня - +5,3%, мая - +5,6%).

За январь-октябрь прирост добавленной стоимости в промышленности остался на отметке в 5,8%, на которой он продолжал пребывать с конца июля текущего года.

За десять месяцев года рост на государственных предприятиях остался на уровне 4,3% (показатель января-сентября – также 4,3%, января-августа – 4,3%, января-июля - +4,4%, января-июня - +4,6%, января-мая - +4,9%), на акционерных предприятиях он составил 6,1% (показатель января-сентября -

+6,2%, января-августа - +6,1%, января-июля - +6,3%, января-июня - +6,5%, января-мая - +6,6%), на предприятиях с иностранными инвестициями, включая предприятия с тайваньским и гонконгским капиталом, – 3,8% (показатель января-сентября - +3,9%, января-августа - +4,1%, января-июля - +4,2%, января-июня - +4,3%, января-мая - +4,6%), на частных предприятиях – 5,4% (показатель января-сентября - +5,6%, января-августа - +5,5%, января-июля - +5,6%, января-июня - +5,7%, января-мая - +5,7%).



В отраслевом разрезе темпы роста в обрабатывающих отраслях промышленности сохраняли тенденцию к повышению. Отдельно в октябре добавленная стоимость в них увеличилась на 5,4% (показатель сентября - +5,2%, августа - +4,3%, июля - +5,3%, июня - +5,5%, мая - +6%). Однако темпы прироста в высокотехнологичных обрабатывающих отраслях в октябре снизились до 9,4% (показатель сентября - +10,1%, августа - +8,6%, июля - +10%, июня - +8,8%, мая - +10%). За январь-октябрь в отраслях обрабатывающей промышленности добавленная стоимость выросла на 5,9% (показатель января-сентября - +6%, января-августа - +6,1%, января-июля - +6,3%, января-июня - +6,5%, января-мая - +6,7%), в том числе в высокотехнологичных отраслях рост остался на уровне 9,1% (показатель января-сентября – также +9,1%, января-августа - +8,9%, января-июля - +8,9%, показатель января-июня - +8,7%, января-мая – также +8,7 %).

Среди высокотехнологичных видов продукции сохранялись высокие темпы производства автомобилей на новых источниках энергии. В октябре их выпуск вырос на 48,6% (показатель сентября - +48,5%, августа - +30,5%). За январь-октябрь в Китае было выпущено 9,9 млн шт. автомобилей на новых источниках энергии с приростом на 36,3% (показатель января-сентября - +33,8%, января-августа - +31,3%, января-июля - +32,9%). При этом общий выпуск автомобилей (24,66 млн шт.) увеличился на 3%, а отдельно в октябре (2,95 млн шт.) вырос на 4,8%. Производство промышленных роботов в октябре увеличилось на 33,4%

(в сентябре - +22,8%, августе - +20%, в июле - +19,7%), за январь-октябрь темп прироста их выпуска составил 13,3% (показатель января-сентября - +11,5%, января-августа - +9,9%, января-июля - +7,9%). За январь-октябрь производство интегральных схем увеличилось на 24,8% (показатель января-сентября - +26%, января-августа - +26,6%). Отдельно в октябре их производство выросло на 11,8% (показатель сентября - +17,9%, августа - +17,8%). В октябре сохранялась тенденция к повышению темпов производства солнечных батарей. Отдельно в октябре их выпуск увеличился на 13,2% (в сентябре рост на 8,2%, августе сокращение на 9%, в июле на 0,8%, в июне на 0,1%), за январь-октябрь темп прироста производства солнечных батарей составил 15,5% (показатель января-сентября - +12,8%, января-августа - +12,6%, января-июля - +18,2%).

В добывающих отраслях в октябре рост добавленной стоимости повысился до 4,6% (показатель сентября - +3,7%, августа - +3,7% июля - +4,6%, июня - +4,4%, мая - +3,6%). За январь-октябрь добавленная стоимость в добывающих отраслях увеличилась на 3,1% (показатель января-сентября - +2,9%, января-августа - также +2,9%, января-июля - +2,8%, января-июня - +2,4%, января-мая - +2%).

В отраслях по снабжению электричеством, теплом и водой прирост в октябре составил 5,4% (показатель сентября - +10,1%, августа - +6,8%, июля - +4%, июня - +4,8%, мая - +4,3%). За январь-октябрь в этой группе отраслей добавленная стоимость выросла на 6,2% (показатель января-сентября - +6,3%, января-августа - +5,8%, января-июля - +5,7%, января-июля - +6%, января-мая - +6,2%).

Положение в энергетическом секторе продолжало оставаться стабильным. Отдельно в октябре объем добычи угля (411,8 млн т) в годовом исчислении увеличился на 4,6% (показатель сентября - +4,4%, августа - +2,8%, июля - также +2,8%, июня - +3,6%, мая - минус 0,8%). За десять месяцев года приросты объемов добычи угля (389,21 млн т) второй месяц подряд показывали положительный рост, увеличившись на 1,2% (показатель января-сентября - +0,6%, января-августа - минус 0,3%, января-июля - минус 0,8%, января-июня - минус 1,7%, января-мая - минус 3%).

Добыча нефти в октябре составила 17,77 млн т и выросла в годовом исчислении на 2,5% (показатель сентября - +1,1%, августа - +2,1%, июля - +3,4%, июня - +2,4%, мая - +0,6%). За январь-октябрь рост общего производства нефти (177,64 млн т), как и в январе-сентябре, остался на уровне 2% (показатель января-августа - +2,1% января-июля - +2,1%, января-июня - +1,9%, января-мая - +1,8%). Объемы нефти для переработки (59,54 млн т) отдельно в октябре уменьшились на 4,6% (показатель сентября - минус 5,4%, августа - минус 6,2%, июля - минус 6,1%, июня - минус 3,7%, мая - минус 1,8%, апреля - минус 3,3%). За январь-октябрь объем перерабатываемой нефти

(590,59 млн т) снизился на 2% (показатель января-сентября – минус 1,6%, января-августа – минус 1,2%, января-июля – минус 1,2%, января-июня - минус 0,4%, января-мая - +0,3%).

Производство природного газа (20,8 млрд куб. м) в октябре выросло в годовом исчислении на 8,4% (показатель сентября - +6,8%, августа - +9,4%, июля - +7,9%, июня - +9,6%, мая - +6,3%). За январь-октябрь добыча газа (203,9 млрд куб. м) увеличилась на 6,7% (показатель января-сентября - +6,6%, января-августа – +6,6%, января-июля - +6,2%, января-июня - +6%, января-мая - +5,2%).

Производство электроэнергии в октябре (731 млрд кВт/ч) увеличилось на 2,1% (показатель сентября - +6%, августа - +5,8%, июля - +2,5%, июня - +2,3%, мая – также +2,3%). За январь-октябрь (7802,7 млрд кВт/ч) оно выросло на 5,2% (показатель января-сентября - +5,4%, января-августа - +5,1%, января-июля - +4,8%, января-июня - +5,2%, января-мая - +5,5%). Производство электроэнергии из сжигаемых видов топлива (477,1 млрд кВт/ч) в октябре третий месяц подряд показывало рост, который составил 1,8%, (показатель сентября - +8,9%, августа - +3,7%, июля - минус 7,9%, июня – минус 7,4%, мая - минус 4,3%). За десять месяцев года производство электроэнергии из сжигаемых видов топлива (5223 млрд кВт/ч) увеличилось на 1,9% (показатель января-сентября – также 1,9%, января-августа - +1%, января-июля - +0,5%, января-июня - + 1,7%, января-мая - +3,6%).

Производство электроэнергии на ГЭС в октябре (104,9 млрд кВт/ч) сокращалось второй месяц подряд, уменьшившись на 14,9% (показатель сентября – минус 14,6%, августа- +10,7%, июля - +36,2%, июня - +44,5%, мая - +38,6%). За январь-октябрь производство гидроэнергии (1110,1 млрд кВт/ч) увеличилось на 12,2% (показатель января-сентября - +16%, января-августа - +21,7%, января-июля - +24,5%, января-июня - +21,4%, января-мая - +14,9%).

Выработка электроэнергии на АЭС (36,7 млрд кВт/ч) в октябре увеличилась на 2,2% (показатель сентября - +2,8%, августа - +4,9%, июля - +4,3%, июня - минус 4%, мая – минус 2,4%). За январь-октябрь (364,3 млрд кВт/ч) она увеличилась на 1,5% (показатель января-сентября – также +1,5%, января-августа - +1,3%, января-июля - +0,8%, января-июня - +0,1%, января-мая - +1%).

Производство электроэнергии на ветровых установках (80 млрд кВт/ч) в октябре второй месяц подряд показывало высокий рост, который составил 34% (показатель сентября - +31,6%, августа - +6,6%, июля - +0,9%, июня - +12,7%, мая – минус 3,3%, апреля – минус 8,4%). За десять месяцев года (758,1 млрд кВт/ч) рост выпуска ветровой энергии повысился до 13,1% (показатель января-сентября - +10,8%, января-августа - +7,6%, января-июля - +7,1%, января-июня - +6,9%, января-мая - +5%).

Выпуск электроэнергии на солнечных установках в сентябре (32,3 млрд кВт/ч) увеличился на 12,6% (показатель сентября - +12,7%, августа - +21,7%, июля - +16,4%, июня - +18,1%, мая - +29,1%). За десять месяцев года производство электроэнергии на солнечных установках (347,2 млрд кВт/ч) увеличилось на 27,5% (показатель января-сентября - +27%, января-августа - +26,6%, января-июля - +26,4%, января-июня - +27,1%, января-мая - +25,3%).

Показатель добавленной стоимости отправляемой на экспорт промышленной продукции по итогам десяти месяцев оставался на положительной территории. В октябре значение показателя составило 3,7% (показатель сентября – 3,4%, августа - +6,4%, июля – +6,4%, июня - +3,8%, мая - +4,6%). За январь-октябрь добавленная стоимость отправляемой на экспорт продукции выросла на 3,8% (показатель января-сентября - +4,1%, января-августа – также +4,1%, января-июля - +3,6%, января-июня - +3,3%, января-мая - +3%, января-апреля - +2,5%).

Уровень инвестиционной активности стабилизировался



В январе-октябре темпы прироста инвестиций в основной капитал не изменились, продолжив оставаться на уровне 3,4%.

Рост инвестиций по-прежнему обеспечивался государственными предприятиями и предприятиями с контрольным государственным пакетом. Прирост их инвестиций за январь-октябрь составил 6,2% (показатель января-сентября - +6,1%, января-августа - +6%, января-июля - +6,3%, января-июля - +6,8%, января-мая - +7,1%).

В то же время негосударственные инвестиции по итогам десяти месяцев продолжали сокращаться, уменьшившись на 0,3% (показатель января-сентября – минус 0,2%, января-августа – также минус 0,2%, января-июля – 0%, января-июня и января-мая - +0,1%). Инвестиции предприятий с гонконгским и тайваньским капиталом увеличились на 8,2% (показатель января-сентября - +6,9%, января-августа - +4,7%, января-июля - +5,1%, января-июня – также +5,1%, января-мая - +6,6%). Динамика инвестиций предприятий с иностранными инвестициями оставалась отрицательной, глубина падения еще более увеличилась. За январь-октябрь инвестиции данной категории предприятий сократились на 20,6% (показатель января-сентября – минус 19,1%, января-августа – минус 17,7%, января-июля - минус 15,2%, января-июня - минус 15,8%, января-мая – минус 15,4%).

В отраслевом разрезе тренд на опережающие темпы прироста инвестиций в промышленность сохранялся. За январь-сентябрь темп их прироста, также как и по итогам девяти месяцев, продолжал составлять 12,3% (показатель января-августа - +12,1%, января-июля - +12,5%, января-июня и января-мая - +12,6%). Инвестиции в обрабатывающие отрасли увеличились до 9,3% (показатель января-сентября - +9,2%, января-августа - +9,1%, января-июля - +9,3%, января-июня - +9,5%, января-мая - +9,6%). Вместе с тем приток инвестиций в высокотехнологичные отрасли обрабатывающей промышленности продолжал ослабевать, составив 8,8% (показатель января-сентября - +9,4%, января-августа - +9,6%, января-июля - +9,7%, января-июня - +10,1%).

Инвестиции в добывающие отрасли выросли на 13,2%, оставшись на уровне января-сентября (показатель января-августа - +15,6%, января-июля - +19,3%, января-июня - +17%, января-мая - +17,7%). Инвестиции в отрасли по производству для снабжения электроэнергией, теплом и водой увеличились на 24,1% (показатель января-сентября - +24,8%, января-августа - +23,5%, января-июля - +23,8%, января-июня - +24,2%, января-мая - 23,7%).

В рамках активно проводимой властями кампании по обновлению старого оборудования вложения в технологическую реконструкцию сохраняли высокую динамику. За январь-октябрь темп их прироста составил 16,1%, не изменившись по сравнению с показателем за девять месяцев. По расчетам специалистов ГСУ КНР, инвестиции в технологическое обновление на 63,3% обеспечивали общий прирост инвестиций, или примерно на 2,7% из 3,4% общего прироста.

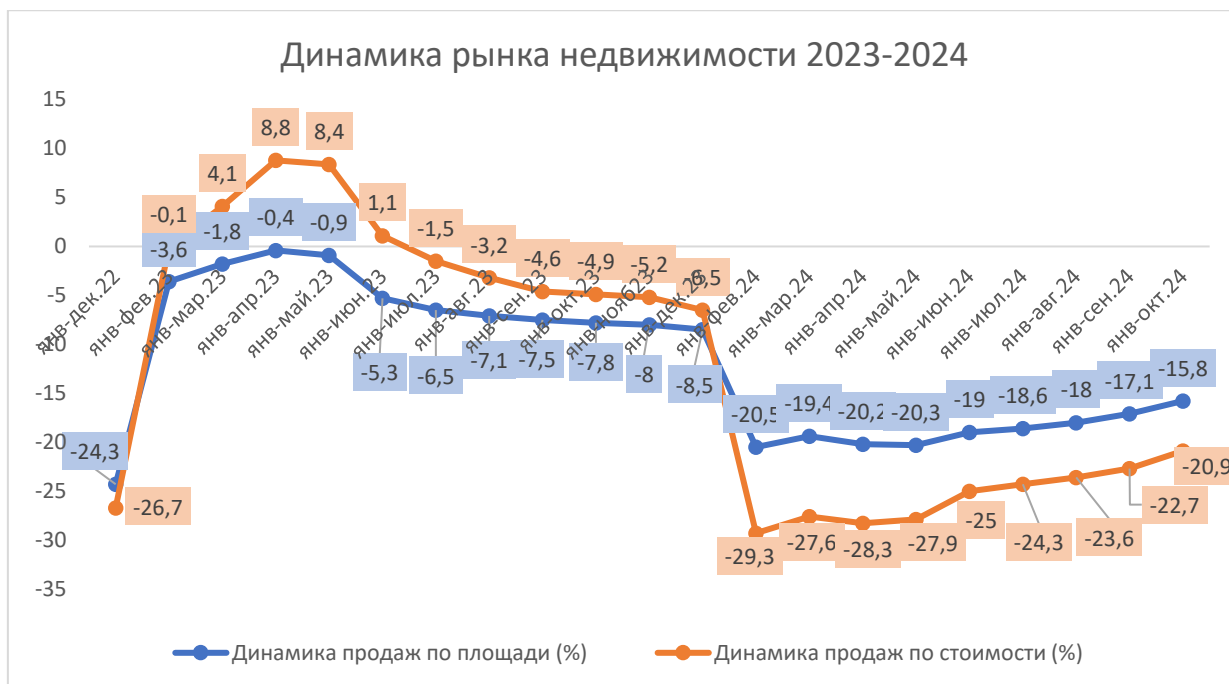
Тенденцию к замедлению приростов инвестиций в инфраструктуру удалось обратить вспять. За январь-сентябрь вложения в инфраструктуру увеличились на 4,3% (показатель января-сентября - +4,1%, января-августа - +4,4%, января-июля - +4,9%, января-июня - +5,4%, января-мая - +5,7%).

Спад инвестиций в сектор недвижимости сохранялся. За январь-октябрь инвестиции в сектор недвижимости уменьшились на 10,3% (показатель января-сентября – минус 10,1%, января-августа – минус 10,2%, января-июля – минус 10,2%, января-июня и января-мая – минус 10,1%). Инвестиции в жилую недвижимость сократились на 10,4% (показатель января-сентября – минус 10,5%, января-августа – также минус 10,5%, января-июля - минус 10,6%, января-июня - минус 10,4%, января-мая – минус 10,6%), в офисную недвижимость на 7% (показатель января-сентября – минус 6,5%, января-августа – минус 6,4%, января-июля - минус 5,7%, января-июня - минус 5,6%, января-мая – минус 5,1%), в недвижимость для коммерческого использования на 13,9% (показатель января-сентября – минус 12,6%, января-августа – минус 13,2%, января-июля - минус 12,1%, января-июня - минус 13,2%, января-мая - минус 12,2%).

Значение показателя объема площадей под новое строительство продолжало оставаться в зоне низких отрицательных значений. За январь-октябрь значение этого показателя составило минус 22,6% (показатель января-сентября – минус 22,2%, января-августа – минус 22,5%, января-июля - минус 23,2%, января-июня – минус 23,7%, января-мая - минус 24,2%), в том числе площади под застройку жилой недвижимости уменьшились на 22,7% (показатель января-сентября – минус 22,4%, января-августа – минус 23%, января-июля - минус 23,7%, января-июня - минус 23,6%, января-мая - минус 25%), под офисную недвижимость на 26,4% (показатель января-сентября – минус 25%, января-августа – минус 23%, января-июля - минус 31,4%, января-июня - минус 28,7%, января-мая - минус 24,9%), под недвижимость для коммерческого использования на 23,9% (показатель января-сентября – минус 24,3% января-августа – минус 24,4%, января-июля - минус 20%, января-июня - минус 29,3%, января-мая - минус 27%).

На рынке недвижимости проявились симптомы ослабления спада

За январь-октябрь объем продаж недвижимости по площади уменьшился на 15,8% (показатель января-сентября – минус 17,1%, января-августа – минус 18%, января-июля - минус 18,6%, января-июня – минус 19%, января-мая – минус 20,3%). Продажи жилой недвижимости сократились на 17,7% (показатель января-сентября – минус 19,2%, января-августа – минус 20,4%, января-июля - минус 21,1%, января-июня – минус 21,9%, января-мая – минус 23,6%). Реализация офисной недвижимости снизилась на 9,9% (показатель января-сентября – минус 9,8%, января-августа – минус 9,2%, января-июля - минус 6,9%, января-июня – минус 4,8%, января-мая – минус 2,5%), недвижимости для коммерческого использования на 6% (показатель января-сентября – минус 4,8%, января-августа – минус 6,2%, января-июля - минус 5,7%, января-июня – минус 3,5%, января-мая - +1,8%).



В стоимостном выражении объемы продаж в январе-сентябре сократились на 20,9% (показатель января-сентября – минус 22,7%, января-августа – минус 23,6%, января-июля – минус 24,3%, января-июня - минус 25%, января-мая - минус 27,9%), , в том числе жилой недвижимости на 22% (показатель января-сентября – минус 24%, января -августа – минус 25%, января-июля - минус 25,9%, января-июня – минус 26,9%, января-мая - минус 30,5%), офисной недвижимости на 12,8% (показатель января-сентября – минус 12,7%, января-августа – минус 13%, января-июля - минус 10,4%, января-июня - минус 9%, января-мая - минус 4,8%), недвижимости для коммерческого использования на 13,7% (показатель января-сентября – минус 12,2%, января-августа – минус 13,1%, января-июля - минус 12%, января-июня - минус 9,7%, января-мая - минус 2,2%).

Несмотря на сохраняющиеся низкие показатели рынка, китайские аналитики в своих комментариях обращают внимание на то, что во втором полугодии обозначилась тенденция к медленному сокращению глубины падения объемов продаж как в натуральном, так и в стоимостном выражении, что расценивается ими, как признак постепенной стабилизации рыночной ситуации, и связывается с принимаемыми правительством в последние месяцы мерами по оживлению рынка недвижимости.

Тенденция к росту запасов нереализованной недвижимости по итогам десяти месяцев существенно не изменилась. За десять месяцев года общая площадь нереализованной недвижимости (730,57 млн кв м) увеличилась на 12,7% (показатель января-сентября - +13,4%, января-августа - +13,9% января-июля - +14,5%, января-июня - +15,2%, января-мая - +15,8%). Объемы нереализованной жилой недвижимости (375,23 млн кв м) увеличились на 19,6%

(показатель января-сентября - +20,8%, января-августа - +21,5%, января-июля - +22,5%, января-июня - +23,5%, января-мая - +24,6%). Объемы нереализованной офисной недвижимости (51,8 млн кв м) увеличились на 9% (показатель января-сентября - +9,4%, января-августа - +10,1%, недвижимости для коммерческого использования (142,32 млн кв м) на 1,5% (без изменения к показателю января-сентября и января-августа).

Дальнейшее углубление спада притока иностранных инвестиций в Китай приостановилось

По данным Министерства коммерции КНР, объем практически использованных иностранных инвестиций в Китае за январь-октябрь составил 693,2 млрд юаней, сократившись в годовом исчислении на 29,8%. В стоимостном выражении объем использованных инвестиций уменьшился почти на 294 млрд юаней.



Иностранные инвестиции в обрабатывающие отрасли за десять месяцев составили 192,32 млрд юаней (за тот же период 2023 г. – 283,44 млрд юаней) и сократились на 32,1%. Вложения в высокотехнологичные обрабатывающие отрасли оценивались в 80,18 млрд юаней (за тот же период прошлого года – 107,58 млрд юаней) и сократились на 25,5%. Инвестиции в отрасли сферы услуг составили 484,16 млрд юаней (за тот же период прошлого года – 672,1 млрд юаней), их сокращение было на уровне 28%.

Вместе с тем глубина падения, достигнув максимума по итогам января-августа (-31,5%) в дальнейшем начала постепенно уменьшаться. Отдельно в октябре объем использованных иностранных инвестиций можно оценить в 52,6 млрд юаней, что на 21,5% меньше, чем в октябре 2023 года.

На кредитном рынке продолжала сохраняться неопределенность

В октябре сохранялась обозначившаяся в сентябре подвижка к увеличению темпов роста денежного предложения. На конец октября прирост показателя М2 составил 7,5%, увеличившись на 0,7 п. п. к значению сентября.



Хотя значение показателя М1 продолжало оставаться отрицательным, глубина его снижения уменьшилась. На конец октября значение М1 составило минус 6,1%, оно было на 1,3 п. п. выше, чем в сентябре.

Низкая активность в кредитной сфере продолжала сохраняться. Общий прирост кредитных остатков в национальной валюте (254,1 трлн юаней) на конец октября составлял 8% (на конец сентября - +8,1%, августа - +8%, июля - +8,7%, июня - +8,8%, мая - +9,3%, апреля - +9,6%, на конец октября 2023 г. - +10,9%).

Объем нового кредитования в национальной валюте за январь-октябрь текущего года составил 16,52 трлн юаней против 20,49 трлн юаней за тот же период 2023 г., то есть объемы кредитования уменьшились на 3,94 трлн юаней (за 9 месяцев года сокращение было на уровне 3,73 трлн юаней). За январь-октябрь объемы нового кредитования домохозяйств были на уровне 2,1 трлн юаней (показатель 9 месяцев – 1,94 трлн юаней), в том числе краткосрочного кредитования 451,4 млрд юаней и средне долгосрочного кредитования 1,65 млрд юаней. Новое кредитование предприятий и организаций составило 13,59 трлн юаней (показатель 9 месяцев – 13,46 трлн юаней), в том числе краткосрочные – 2,64 трлн юаней, средне и долгосрочные 9,83 трлн юаней, порядка 998 млрд юаней приходилось на вексельное кредитование.

Отдельно в октябре объем нового кредитования в национальной валюте можно оценить в размере порядка 500 млн юаней, что на 238,4 млрд юаней меньше,

чем октябре 2023 года. Новое кредитование домохозяйств составило 160 млрд юаней, что на 194,6 млрд юаней больше, чем в октябре прошлого года, когда оно вообще не росло, но уменьшалось более чем на 34 млрд юаней. Рост кредитования домохозяйств в текущем году наблюдался впервые с течение последних 8 месяцев, начиная с февраля. Краткосрочное кредитование составило 49 млрд юаней, увеличившись в сравнении с октябрём 2023 г. на 154,3 млрд юаней, средне и долгосрочное кредитование – 110 млрд юаней с годовым увеличением на 39,3 млрд юаней. Кредитование предприятий оценивалось в 130 млрд юаней в годовом сравнении оно уменьшилось на 386 млрд юаней, сокращение кредитования происходило как по краткосрочным, так и по среде долгосрочным кредитам.

За десять месяцев объем Агрегированного Показателя Общественного Финансирования (АПОФ) составил 27,06 трлн юаней, что на 4,13 трлн юаней меньше, чем за тот же период прошлого года (по итогам января-сентября сокращение АПОФ было на уровне 3,68 трлн юаней). Отдельно в октябре объем АПОФ можно оценить в размере 1,4 трлн юаней, что почти на 450 млрд юаней меньше, чем в октябре 2023 года.

Примечание: Агрегированный Показатель Общественного Финансирования (АПОФ) (社会融资规模) – показатель, который используется Народным Банком Китая с 2011 г. и который отражает объемы финансирования реального сектора экономики из всех источников (банковские кредиты, правительственные заимствования, размещение корпоративных долговых обязательств и т. д.).

Объемы кредитования реального сектора экономики в национальной валюте за десять месяцев составили 15,69 трлн юаней, что на 4,32 трлн юаней меньше, чем за тот же период прошлого года (сокращение за январь-сентябрь – 4,13 трлн юаней). Финансирование через правительственные заимствования составило 8,23 трлн юаней и было на 709 млрд юаней больше, чем за тот же период прошлого года, чистое финансирование посредством долговых обязательств предприятий составило 1,69 трлн юаней и сократилось в годовом исчислении на 73,6 млрд юаней.

Суммарный накопленный объем АПОФ на конец октября 2024 г. достиг 403,45 трлн юаней с годовым приростом на 7,8% (прирост на конец сентября - +8%, августа - +8,1%, июля - +8,2%, на конец октября 2023 г. - +9,3%).

Сергей Цыплаков - Руководитель направления – развитие Китая и ЕАЭС Центра «Большая Евразия» Института ВЭБ