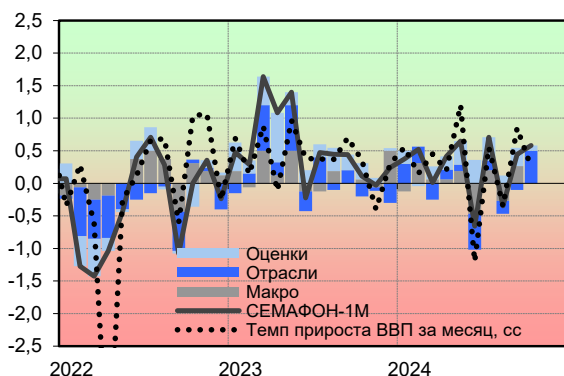
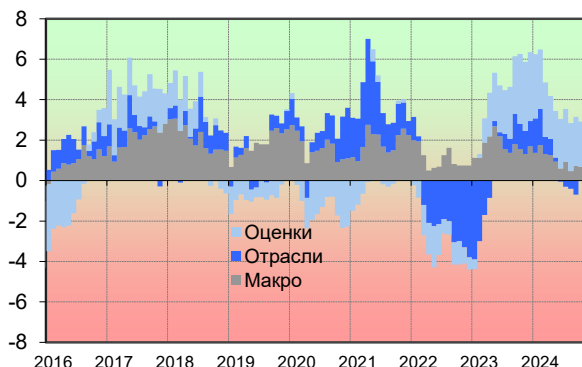


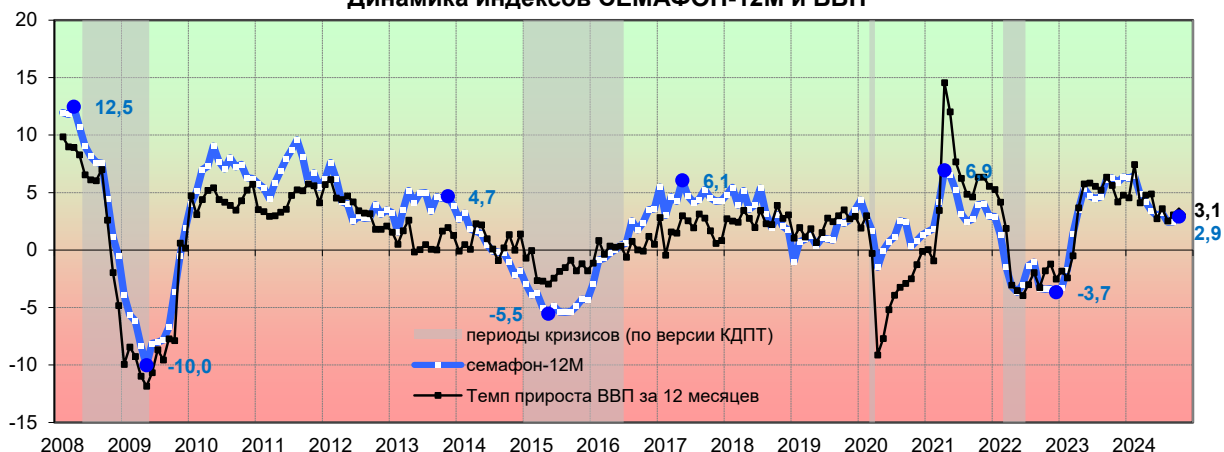
Ежемесячная динамика компонент СЕМАФОН-1М



Накопленная за 12 месяцев динамика компонент СЕМАФОН-12М



Динамика индексов СЕМАФОН-12М и ВВП



Предварительная оценка индекса СЕМАФОН-1М второй месяц подряд оставалась положительной и в октябре составила 0,6 п.п. по сравнению с пересмотренным в большую сторону значением 0,5 п.п. в предыдущем месяце (левый верхний график). Наибольший положительный вклад внесли отраслевые показатели - компонента «Отрасли» в октябре стала положительной. Положительные сигналы стали показывать химия, целлюлозно-бумажное производство, производство резиновых и пластмассовых изделий, пищевых продуктов, автомобилей, производство и распределение электроэнергии, газа и воды. Положительный вклад перспектив российской экономики (компонента «Оценки») сохраняется на протяжении восьми месяцев подряд, но в октябре он стал минимальным. Возобновился рост деловой активности, стал расти индекс потребительского доверия, вырос фондовый индекс. В то же время вклад макроэкономических показателей (компонента «Макро») оказался нейтральным.

Рост индекса СЕМАФОН-1М в октябре совпал с изменением индекса ВВП. Сезонноочищенная оценка месячного изменения ВВП выросла на 0,2% по сравнению с 0,8% в предыдущем месяце. Обрабатывающая промышленность была одним из главных драйверов роста. Кроме того, существенно выросло производство и распределение электроэнергии, газ и воды из-за смещения начала отопительного сезона с сентября на октябрь.

Рост индекса СЕМАФОН-12М (сводный показатель за 12 месяцев, нижний график) в октябре ускорился до 2,9% с 2,5% в предыдущем месяце. Это ускорение было связано с компонентой «Отрасли», тогда как положительный вклад компонент «Макро» и «Оценки» (правый верхний график) немного снизился. В отличие от индекса СЕМАФОН-12М, годовой рост индекса ВВП в октябре практически не изменился и составил 3,1% (нижний график).

Согласно краткосрочному прогнозу, в ближайшие три месяца индекс СЕМАФОН-12М может вырасти еще на 0,2 процентных пункта. Вероятность преобладания позитивных сигналов индекса СЕМАФОН-12М через 12 месяцев оценивается в 99,9% (месяцем ранее - 100%).

* - Рассчитывается как разница положительных (зеленых) и отрицательных (красных) сигналов к общему числу индикаторов за 12 месяцев по ключевым макропоказателям (в количестве 32 показателей), отраслевой динамики (40), оценочным индикаторам российской экономики (26).